



شرکت سیمرغ (سهامی عام)

گزارش حسابرس مستقل و بازرسی قانونی

بانضمام صورتهای مالی تلفیقی گروه و شرکت

سال مالی منتهی به ۳۰ آذر ۱۳۹۹

سازمان حسابرسی

شرکت سیمرغ (سهامی عام)

فهرست مندرجات

شماره صفحه	عنوان
(۱) الی (۵)	گزارش حسابرس مستقل و بازرس قانونی
۱ الی ۵۵	صورت‌های مالی تلفیقی گروه و شرکت

سازمان حسابرسی



گزارش حسابرسی مستقل و بازرسی قانونی
به مجمع عمومی عادی صاحبان سهام
شرکت سیمرغ (سهامی عام)

گزارش نسبت به صورتهای مالی

مقدمه

۱ - صورتهای مالی تلفیقی گروه و شرکت سیمرغ (سهامی عام) شامل صورتهای وضعیت مالی به تاریخ ۳۰ آذر ۱۳۹۹ و صورتهای سود و زیان، تغییرات در حقوق مالکانه و جریانهای نقدی برای سال مالی منتهی به تاریخ مزبور و یادداشتهای توضیحی ۱ تا ۴۹ توسط این سازمان، حسابرسی شده است.

مسئولیت هیئت مدیره در قبال صورتهای مالی

۲ - مسئولیت تهیه صورتهای مالی یاد شده طبق استانداردهای حسابداری، با هیئت مدیره شرکت است. این مسئولیت شامل طراحی، اعمال و حفظ کنترلهای داخلی مربوط به تهیه صورتهای مالی است به گونه‌ای که این صورتهای عاری از تحریف بااهمیت ناشی از تقلب یا اشتباه باشد.

مسئولیت حسابرسی و بازرسی قانونی

۳ - مسئولیت این سازمان، اظهارنظر نسبت به صورتهای مالی یاد شده براساس حسابرسی انجام شده طبق استانداردهای حسابرسی است. استانداردهای مزبور ایجاب می‌کند این سازمان الزامات آیین رفتار حرفه‌ای را رعایت و حسابرسی را به گونه‌ای برنامه‌ریزی و اجرا کند که از نبود تحریف بااهمیت در صورتهای مالی، اطمینانی معقول کسب شود. حسابرسی شامل اجرای روشهایی برای کسب شواهد حسابرسی درباره مبالغ و دیگر اطلاعات افشا شده در صورتهای مالی است. انتخاب روشهای حسابرسی، به قضاوت حسابرس، از جمله ارزیابی خطرهای تحریف بااهمیت ناشی از تقلب یا اشتباه در صورتهای مالی، بستگی دارد.

برای ارزیابی این خطرها، کنترل‌های داخلی مربوط به تهیه و ارائه صورتهای مالی به منظور طراحی روشهای حسابرسی مناسب شرایط موجود، و نه به قصد اظهارنظر نسبت به اثربخشی کنترل‌های داخلی واحد تجاری، بررسی می‌شود. حسابرسی همچنین شامل ارزیابی مناسب بودن رویه‌های حسابداری استفاده شده و معقول بودن برآوردهای حسابداری انجام شده توسط هیئت‌مدیره و نیز ارزیابی کلیت ارائه صورتهای مالی است.

این سازمان اعتقاد دارد که شواهد حسابرسی کسب شده، برای اظهارنظر نسبت به صورتهای مالی، کافی و مناسب است.

همچنین این سازمان مسئولیت دارد ضمن ایفای وظایف بازرسی قانونی، موارد لازم و نیز موارد عدم رعایت الزامات قانونی مقرر در اصلاحیه قانون تجارت و مفاد اساسنامه شرکت را به مجمع عمومی عادی صاحبان سهام گزارش کند.

اظهارنظر

۴ - به نظر این سازمان، صورتهای مالی یاد شده در بالا، وضعیت مالی گروه و شرکت سیمرغ (سهامی عام) در تاریخ ۳۰ آذر ۱۳۹۹ و عملکرد مالی و جریانهای نقدی گروه و شرکت را برای سال مالی منتهی به تاریخ مزبور، از تمام جنبه‌های بااهمیت، طبق استانداردهای حسابداری، به نحو مطلوب نشان می‌دهد.

گزارش در مورد سایر اطلاعات

۵ - مسئولیت "سایر اطلاعات" با هیئت‌مدیره شرکت است. "سایر اطلاعات" شامل اطلاعات موجود در گزارش تفسیری مدیریت است.

اظهارنظر این سازمان نسبت به صورتهای مالی، دربرگیرنده اظهارنظر نسبت به "سایر اطلاعات" نیست و نسبت به آن هیچ اطمینانی اظهار نمی‌شود.

در ارتباط با حسابرسی صورتهای مالی، مسئولیت این سازمان مطالعه "سایر اطلاعات" به منظور شناسایی مغایرت‌های بااهمیت آن با صورتهای مالی یا با اطلاعات کسب شده در فرآیند حسابرسی و یا تحریف‌های بااهمیت است. در صورتیکه این سازمان به این نتیجه برسد که تحریف بااهمیتی در "سایر اطلاعات" وجود دارد، باید این موضوع را گزارش کند.

در این خصوص نکته قابل گزارشی وجود ندارد.

گزارش در مورد سایر الزامات قانونی و مقرراتی شرکت سیمرغ (سهامی عام)

گزارش در مورد سایر وظایف بازرسی قانونی

۶ - موارد عدم رعایت الزامات قانونی مقرر در اصلاحیه قانون تجارت و مفاد اساسنامه شرکت به شرح زیر است:

۶-۱- مفاد ماده ۲۴۰ اصلاحیه قانون تجارت در خصوص پرداخت سود سهام ظرف مهلت مقرر قانونی:

۶-۲- مفاد مواد ۸۹ و ۱۳۸ اصلاحیه قانون تجارت و مواد ۱۸ و ۵۰ اساسنامه شرکت مبنی بر دعوت مجمع عمومی و تشکیل آن در زمان پیش‌بینی شده در اساسنامه برای تصویب صورتهای مالی.

۶-۳- مفاد مواد ۱۰۹ و ۱۲۴ اصلاحیه قانون تجارت و مواد ۳۱ و ۴۲ اساسنامه شرکت در خصوص انتخاب یا تمدید مدت مأموریت اعضای هیئت مدیره (اعضاء هیئت مدیره در مجمع عمومی عادی بطور فوق‌العاده مورخ ۱۳۹۶/۴/۲۸ انتخاب گردیده‌اند).

۶-۴- مفاد ماده ۴۹ اساسنامه شرکت مبنی بر ارائه صورتهای مالی به ضمیمه گزارشی درباره فعالیت و وضع عمومی شرکت به بازرسی حداکثر ظرف سه ماه پس از انقضای هر سال مالی.

۷ - پیگیری و اقدامات انجام شده در خصوص تکالیف مقرر در مجمع عمومی عادی مورخ ۱۳۹۹/۲/۱۵ صاحبان سهام در خصوص موارد مندرج در بندهای ۱-۶، ۱۲ الی ۱۵ این گزارش، به نتیجه قطعی نرسیده است.

۸ - در خصوص مقدار ۳۶۰۵ تن باقیمانده ذرت خریداری شده از شرکت سریر تجارت انزلی تاکنون تعیین تکلیف نشده است.

۹ - مفاد بخشنامه شماره ۶۲/۱۲۳۹۴۹ مورخ ۱۳۹۵/۷/۱۳ وزارت امور اقتصادی و دارایی در خصوص به کارگیری بازنشسته‌ها در شرکتهای تحت پوشش بانکها در خصوص ۱۶ نفر از کارکنان شرکت رعایت نشده است.

- ۱۰- طبق یادداشت توضیحی ۴۶ و تاییدیه مدیران شرکت، طی سال مالی مورد گزارش معاملات موضوع ماده ۱۲۹ اصلاحیه قانون تجارت انجام نشده است.
- ۱۱- گزارش هیئت مدیره، موضوع ماده ۲۳۲ اصلاحیه قانون تجارت، درباره فعالیت و وضع عمومی شرکت سیمرغ (سهامی عام) که به منظور تقدیم به مجمع عمومی عادی صاحبان سهام تنظیم گردیده، مورد بررسی این سازمان قرار گرفته است. باتوجه به رسیدگی‌های انجام شده، نظر این سازمان به موارد بااهمیتی که حاکی از مغایرت اطلاعات مندرج در گزارش مذکور با اسناد و مدارک ارائه شده از جانب هیئت مدیره باشد، جلب نگردیده است.

گزارش در مورد سایر مسئولیتهای قانونی و مقرراتی حسابرسی

- ۱۲- ضوابط و مقررات وضع شده توسط سازمان بورس و اوراق بهادار به شرح زیر رعایت نشده است.
- ۱۲-۱- مفاد تبصره ۸ ماده ۷، تبصره ماده ۹ و همچنین مواد ۱۲، ۱۲ مکرر و ۱۳ دستورالعمل اجرایی افشای اطلاعات شرکتهای ثبت شده نزد سازمان بورس اوراق بهادار تهران، ارائه گزارش تفسیری مدیریت مطابق با ضوابط سازمان بورس، افشای فوری تغییر نمایندگان اشخاص حقوقی، افشای جدول زمانبندی پرداخت سود نقدی پیشنهادی توسط هیئت مدیره حداقل ۱۰ روز قبل از برگزاری مجمع عمومی عادی، افشای گزارش کنترل‌های داخلی حداقل ۱۰ روز قبل از برگزاری مجمع عمومی عادی، افشای فوری بهره‌برداری از پروژه جدید و افشای فوری دریافت مجوز تغییر بیش از ۱۰ درصد در قیمت فروش محصولات.
- ۱۲-۲- مفاد ماده ۵ دستورالعمل انضباطی ناشران پذیرفته شده در سازمان بورس و اوراق بهادار، درخصوص پرداخت سود تقسیم شده مجمع عمومی ظرف مهلت قانونی و طبق برنامه اعلام شده.

- ۱۳- دستورالعمل حاکمیت شرکتی که در تاریخ ۱۳۹۷/۸/۱۲ توسط سازمان بورس و اوراق بهادار ابلاغ گردیده، در برخی از موارد از جمله، استقرار ساز و کارهای اثربخش جهت کسب اطمینان از محقق شدن اصول حاکمیت شرکتی در شرکت اصلی و شرکتهای فرعی و مستندسازی آن، تنظیم و تصویب منشور هیئت مدیره، تشکیل دبیرخانه مستقل هیئت مدیره، ارائه صورتهای مالی سالانه، گزارش‌های تفسیری مدیریت، فعالیت هیئت مدیره، کنترل‌های داخلی و گزارش حسابرس مستقل و بازرسی قانونی به عموم از طریق پایگاه اینترنتی شرکت قبل از برگزاری



مجمع، نحوه جبران خدمات اعضاء هیئت مدیره عضو کمیته‌های تخصصی هیئت مدیره توسط مجمع عمومی، افشاء اطلاعات درخصوص مشخصات، مدارک حرفه‌ای موظف یا غیرموظف بودن اعضای هیئت مدیره، مدیرعامل و کمیته‌های تخصصی، حقوق و مزایای مدیران اصلی و نیز ارائه اطلاعات درخصوص کمیته‌های تخصصی هیئت مدیره در پایگاه اینترنتی شرکت و در گزارش تفسیری و همچنین ارزیابی اقدامات شرکت در رابطه با رعایت دستورالعمل حاکمیت شرکتی در گزارش تفسیری مدیریت مراعات نگردیده است.

۱۴- الزامات کنترل‌های داخلی حاکم بر گزارشگری مالی درخصوص تدوین ساختار سازمانی در شرکت و تفکیک وظایف، حدود اختیارات و مسئولیت پرسنل باتوجه به ساختار مذکور رعایت نگردیده است.

۱۵- در اجرای ماده ۳۳ دستورالعمل اجرایی مبارزه با پولشویی توسط حسابرسان، رعایت مفاد قانون مبارزه با پولشویی و آیین‌نامه‌ها و دستورالعمل‌های اجرایی مرتبط، در چارچوب چک لیست‌های ابلاغی مرجع ذیربط و استانداردهای حسابرسی، توسط این سازمان مورد ارزیابی قرار گرفته است. در این خصوص به استثنای پیش‌بینی محل مناسب برای درج شناسه ملی / شماره ملی و کد پستی در برخی از فرمها، برقراری دوره‌های آموزشی مستمر برای کارکنان، نظارت بر استقرار سیستم کنترل‌های داخلی و بررسی و ارزیابی آنان، دریافت و پرداخت وجه بیش از سقف مقرر صرفاً از طریق حساب بانکی و تهیه پیش‌نویس دستورالعمل‌های لازم برای اجرای قانون و آیین‌نامه اجرایی آن، این سازمان به موارد بااهمیتی حاکی از عدم رعایت قوانین و مقررات یاد شده برخورد نکرده است.

سازمان حسابرسی

۲۵ فروردین ۱۴۰۰

رضا اسماعیل زاده

رضا مظفری



شرکت سیمرغ

وابسته به بانکهای کشاورزی / ملی / تجارت

تاریخ :

شرکت سیمرغ (سهامی عام)

شماره :

صورت های مالی تلفیقی گروه و شرکت

پیوست :

سال مالی منتهی به ۳۰ آذر ۱۳۹۹

مجمع عمومی عادی صاحبان سهام

با احترام

به پیوست صورت های مالی تلفیقی گروه و شرکت سیمرغ (سهامی عام) مربوط به سال مالی منتهی به ۳۰ آذر ۱۳۹۹ تقدیم می شود. اجزای تشکیل دهنده صورت های مالی به قرار زیر است:

شماره صفحه

۲	الف- صورت های مالی اساسی تلفیقی گروه
۳	صورت سودوزیان تلفیقی
۴	صورت وضعیت مالی تلفیقی
۵	صورت تغییرات در حقوق مالکانه تلفیقی
۵	صورت جریان های نقدی تلفیقی
۶	ب- صورت های مالی اساسی شرکت سیمرغ (سهامی عام)
۷	صورت سودوزیان
۸	صورت وضعیت مالی
۹	صورت تغییرات در حقوق مالکانه
۹	صورت جریان های نقدی
۱۰-۵۵	ج- یادداشت های توضیحی

صورت های مالی تلفیقی گروه و شرکت سیمرغ (سهامی عام) طبق استانداردهای حسابداری تهیه شده و در تاریخ ۱۴۰۰/۰۱/۲۴ به تایید هیئت مدیره رسیده است.

امضا	سمت	نام نماینده اشخاص حقوقی	اعضای هیات مدیره
	رئیس هیات مدیره - غیرموظف	آقای محمد رضا مروارید	شرکت خدمات پشتیبانی مهر ۷۸
	نایب رئیس هیات مدیره - غیرموظف	آقای سید معروف صمدی	شرکت سرمایه گذاری گروه توسعه ملی
	عضو هیات مدیره و مدیرعامل	آقای علی تقوی فر	شرکت خدمات ارزی و صرافی مهر
	عضو هیات مدیره - غیرموظف	آقای بیژن صفوی	شرکت فناویهای نوین
	عضو هیات مدیره - غیرموظف	آقای مصطفی موسوی	شرکت مدیریت طرح و توسعه آینده پویا




شرکت سیمرغ (سهامی عام)

صورت سودوزیان تلفیقی

در تاریخ ۳۰ آذر ۱۳۹۹

سال ۱۳۹۸	سال ۱۳۹۹	یادداشت
میلیون ریال	میلیون ریال	
۵,۷۹۱,۵۵۴	۷,۱۴۸,۰۵۹	۵ ارزش منصفانه تولیدات کشاورزی
۳۴,۹۸۱	۳۵,۰۹۵	۶ خالص افزایش ارزش منصفانه دارایی های زیستی غیرمولد
۵,۸۲۶,۵۳۵	۷,۱۸۳,۱۵۴	
۶,۰۸۷,۵۹۸	۷,۶۳۸,۱۰۱	۷ خالص فروش تولیدات کشاورزی
(۵,۸۹۳,۰۱۹)	(۷,۳۴۴,۵۲۴)	۸ بهای تمام شده انتسابی
۱۹۴,۵۷۹	۲۹۳,۵۷۷	
۶,۰۲۱,۱۱۴	۷,۴۷۶,۷۳۱	۹ درآمد عملیاتی تولیدات کشاورزی
(۴,۹۶۸,۲۵۴)	(۵,۱۲۵,۲۵۹)	هزینه های تولید
۱,۰۵۲,۸۶۰	۲,۳۵۱,۴۷۲	
۸۵۶,۷۳۰	۹۶۸,۸۲۴	۱۰ درآمد عملیاتی فعالیت های بازرگانی
(۸۴۴,۷۸۱)	(۱,۱۱۱,۶۲۵)	۱۱ بهای تمام شده درآمد عملیاتی فعالیت های بازرگانی
۱۱,۹۴۹	(۱۴۲,۸۰۱)	سود (زیان) ناخالص فعالیت های بازرگانی
۱,۰۶۴,۸۰۹	۲,۲۰۸,۶۷۱	
(۵۸۹,۷۰۴)	(۷۴۱,۲۸۰)	۱۲ هزینه های فروش، اداری و عمومی
۴,۵۲۶	۷۰,۲۳۳	۱۳ سایر درآمدها
(۱۳۲,۷۳۶)	(۱۱۴,۸۸۶)	۱۴ سایر هزینه ها
(۷۱۸,۹۱۴)	(۷۸۵,۹۳۳)	
۳۴۵,۸۹۵	۱,۴۲۲,۷۳۸	سود عملیاتی
۸۶,۴۷۹	۳۹,۱۰۳	۱۵ سود حاصل از فروش دارایی های زیستی مولد
(۵۴,۹۲۴)	(۷۹,۸۷۶)	۱۶ هزینه های مالی
۹۳,۷۹۱	۱۵۷,۱۰۹	۱۷ سایر درآمدها و هزینه های غیر عملیاتی
۱۲۵,۳۴۶	۱۱۶,۳۳۶	
۴۷۱,۲۴۱	۱,۵۳۹,۰۷۴	سود قبل از مالیات
		هزینه مالیات بر درآمد
(۲۶,۰۴۲)	(۴۹,۴۰۶)	۳۸ سال جاری
-	(۲,۹۰۸)	۳۸ سال های قبل
۴۴۵,۱۹۹	۱,۴۸۶,۷۶۰	سود خالص
		قابل انتساب به
۴۴۴,۸۷۸	۱,۴۸۶,۶۹۰	مالکان شرکت اصلی
۳۲۱	۷۰	منافع فاقد حق کنترل
۴۴۵,۱۹۹	۱,۴۸۶,۷۶۰	
		سود پایه هر سهم قابل انتساب به مالکان شرکت اصلی
۲۵۷	۱,۰۹۳	عملیاتی (ریال)
۹۱	۷۱	غیر عملیاتی (ریال)
۳۴۸	۱,۱۶۴	سود پایه هر سهم (ریال)

یادداشت های توضیحی، بخش جدایی ناپذیر صورت های مالی است.



شرکت سیمرغ (سهامی عام)

صورت وضعیت مالی تلفیقی

در تاریخ ۳۰ آذر ۱۳۹۹

۱۳۹۸/۹/۳۰	۱۳۹۹/۹/۳۰	یادداشت
میلیون ریال	میلیون ریال	
		دارایی ها
		دارایی های غیر جاری
۱,۶۱۷,۳۳۴	۱,۹۶۴,۷۱۷	۱۹ دارایی های ثابت مشهود
۷۲۷,۰۴۹	۹۳۹,۸۶۸	۲۰ دارائی های زیستی مولد
۱۳,۲۰۲	۱۲,۵۱۳	۲۱ سرقلی
۷۷,۸۶۹	۷۸,۸۱۰	۲۲ دارایی های نامشهود
۷,۱۸۶	۷,۵۰۶	۲۳ سرمایه گذاری های بلند مدت
۲۱,۸۴۸	۲۱,۸۴۸	۲۴ سایر دارایی ها
<u>۲,۴۶۴,۴۸۸</u>	<u>۳,۰۲۵,۲۶۲</u>	جمع دارایی های غیر جاری
		دارایی های جاری
۴۵۸,۹۳۲	۸۱۶,۷۸۱	۲۵ پیش پرداخت ها
۹۸۶,۰۹۷	۱,۸۸۶,۰۹۹	۲۶ موجودی مواد و کالا
۷۱,۷۴۸	۸۷,۸۴۲	۲۷ دارائی های زیستی غیر مولد
۷۲۵,۰۳۲	۴۷۵,۳۷۴	۲۸ دریافتنی های تجاری و سایر دریافتنی ها
۹۳,۸۲۵	۱۱۰,۲۱۳	۲۹ سرمایه گذاری های کوتاه مدت
۲۷۹,۷۸۲	۱,۰۳۰,۸۸۸	۳۰ موجودی نقد
<u>۲,۶۱۵,۴۱۶</u>	<u>۴,۴۰۷,۱۹۷</u>	جمع دارایی های جاری
<u>۵,۰۷۹,۹۰۴</u>	<u>۷,۴۳۲,۴۵۹</u>	جمع دارایی ها
		حقوق مالکانه و بدهی ها
		حقوق مالکانه
		سرمایه
۱,۳۰۰,۰۰۰	۱,۳۰۰,۰۰۰	۳۱
۱۳۸,۰۲۳	۱۴۰,۲۳۳	۳۲ اندوخته قانونی
۳۴,۰۸۳	۳۴,۰۸۳	۳۳ سایر اندوخته ها
۱,۹۵۱,۹۵۷	۳,۲۷۸,۰۶۳	سود انباشته
(۸۷۶)	(۸۷۶)	۳۴ سهام خزانه (سهام شرکت اصلی در مالکیت شرکت فرعی)
<u>۳,۴۲۳,۱۸۷</u>	<u>۴,۷۵۱,۵۰۳</u>	حقوق مالکانه قابل انتساب به مالکان شرکت اصلی
۱,۶۲۸	۱,۸۴۶	۳۵ منافع فاقد حق کنترل
<u>۳,۴۲۴,۸۱۵</u>	<u>۴,۷۵۳,۳۴۹</u>	جمع حقوق مالکانه
		بدهی ها
		بدهی های غیر جاری
۷۳,۵۹۹	۲۶,۵۰۴	۳۶ پرداختنی های بلند مدت
۱۳۱,۰۲۸	۱۶۸,۴۷۰	۳۷ ذخیره مزایای پایان خدمت کارکنان
<u>۲۰۴,۶۲۷</u>	<u>۱۹۴,۹۷۴</u>	جمع بدهی های غیر جاری
		بدهی های جاری
۶۲۵,۶۱۶	۱,۴۲۸,۸۵۴	۳۶ پرداختنی های تجاری و سایر پرداختنی ها
۳۲,۱۸۳	۵۵,۴۶۶	۳۸ مالیات پرداختنی
۲۴۵,۸۱۶	۲۴۱,۷۷۰	۳۹ سود سهام پرداختنی
۴۷۲,۴۴۶	۶۴۵,۵۲۰	۴۰ تسهیلات مالی
۷۴,۴۰۱	۱۱۲,۵۲۶	۴۱ پیش دریافت ها
<u>۱,۴۵۰,۴۶۲</u>	<u>۲,۴۸۴,۱۳۶</u>	جمع بدهی های جاری
<u>۱,۶۵۵,۰۸۹</u>	<u>۲,۶۷۹,۱۱۰</u>	جمع بدهی ها
<u>۵,۰۷۹,۹۰۴</u>	<u>۷,۴۳۲,۴۵۹</u>	جمع حقوق مالکانه و بدهی ها

یادداشت های توضیحی ، بخش جدایی ناپذیر صورت های مالی است.



شرکت سیمرغ (سهامی عام)
صورت تغییرات در حقوق مالکانه تلفیقی
سال مالی منتهی به ۳۰ آذر ۱۳۹۹

جمع	منافع فاقد حق کنترل	قابل انتساب به مالکان شرکت اصلی	سهام خزانه	سود انباشته	سایر اندوخته ها	اندوخته قانونی	سرمایه
میلیون ریال	میلیون ریال	میلیون ریال	میلیون ریال	میلیون ریال	میلیون ریال	میلیون ریال	میلیون ریال
۳,۲۲۱,۳۶۵	۱,۴۹۳	۳,۲۱۹,۸۷۲	(۸۷۶)	۱,۷۵۱,۱۹۴	۳۴,۰۸۳	۱۳۵,۴۷۱	۱,۳۰۰,۰۰۰
۴۴۵,۱۹۹	۳۲۱	۴۴۴,۸۷۸		۴۴۴,۸۷۸			
(۲۴۱,۵۶۳)		(۲۴۱,۵۶۳)		(۲۴۱,۵۶۳)			
				(۲,۵۵۲)		۲,۵۵۲	
(۱۸۶)	(۱۸۶)						
۳,۴۲۴,۸۱۵	۱,۶۲۸	۳,۴۲۳,۱۸۷	(۸۷۶)	۱,۹۵۱,۹۵۷	۳۴,۰۸۳	۱۳۸,۰۲۳	۱,۳۰۰,۰۰۰
۱,۴۸۶,۷۶۰	۷۰	۱,۴۸۶,۶۹۰		۱,۴۸۶,۶۹۰			
(۱۵۸,۳۷۴)		(۱۵۸,۳۷۴)		(۱۵۸,۳۷۴)			
.		.		(۲,۲۱۰)		۲,۲۱۰	
۱۴۸	۱۴۸						
۴,۷۵۳,۳۴۹	۱,۸۴۶	۴,۷۵۱,۵۰۳	(۸۷۶)	۳,۲۷۸,۰۶۳	۳۴,۰۸۳	۱۴۰,۲۳۳	۱,۳۰۰,۰۰۰

مانده در ۱۳۹۷/۱۰/۱

تغییرات حقوق مالکانه در سال ۱۳۹۸

سودخالص گزارش شده در صورت مالی سال ۱۳۹۸

سود سهام مصوب

تخصیص به اندوخته قانونی

سایر

مانده در ۱۳۹۸/۹/۳۰

تغییرات حقوق مالکانه در سال ۱۳۹۹

سودخالص گزارش شده در صورت مالی سال ۱۳۹۹

سود سهام مصوب

تخصیص به اندوخته قانونی

سایر

مانده در ۱۳۹۹/۹/۳۰


یادداشت های توضیحی ، بخش جدایی ناپذیر صورت های مالی است .



شرکت سیمرغ (سهامی عام)
صورت جریان های نقدی تلفیقی
سال مالی منتهی به ۳۰ آذر ۱۳۹۹

سال ۱۳۹۸	سال ۱۳۹۹	یادداشت
میلیون ریال	میلیون ریال	
		۴۲
۹۱۲,۶۶۰	۲,۰۸۹,۶۹۸	جریان های نقدی حاصل از فعالیت های عملیاتی
(۲۸,۵۵۰)	(۲۹,۰۳۱)	نقد حاصل از عملیات
۸۸۴,۱۱۰	۲,۰۶۰,۶۶۷	پرداخت های نقدی بابت مالیات بر درآمد
		جریان خالص ورود نقد حاصل از فعالیت های عملیاتی
۶۱۶	۷۱,۸۷۶	جریان های نقدی حاصل از فعالیت های سرمایه گذاری
(۳۹۱,۶۷۸)	(۴۸۸,۸۸۳)	دریافت های نقدی حاصل از فروش دارایی های ثابت مشهود
۱۴۳,۱۶۴	۱۳۰,۴۹۰	پرداخت های نقدی برای خرید دارایی های ثابت مشهود
(۱,۰۷۳,۶۲۴)	(۹۶۹,۹۹۶)	دریافت های نقدی حاصل از فروش دارایی های زیستی مولد
(۴,۸۱۴)	(۲,۳۶۵)	پرداخت های نقدی برای تحصیل دارایی های زیستی مولد
۱۳,۹۸۴	(۲۰۰)	پرداخت های نقدی برای خرید دارایی های نامشهود
		دریافت های نقدی حاصل از فروش سایر دارایی ها
۳۳,۲۷۵	(۲۰۰)	پرداخت های نقدی برای تحصیل سایر سرمایه گذاری های بلندمدت
	(۱۶,۳۸۸)	دریافت های نقدی حاصل از فروش سرمایه گذاری کوتاه مدت
۳۳,۶۶۵	۳۳,۵۹۳	پرداخت های نقدی برای تحصیل سرمایه گذاری کوتاه مدت
(۱,۲۴۵,۴۱۲)	(۱,۲۴۱,۸۷۳)	دریافت های نقدی حاصل از سود سایر سرمایه گذاری ها
(۳۶۱,۳۰۲)	۸۱۸,۷۹۴	جریان خالص خروج نقد حاصل از فعالیت های سرمایه گذاری
		جریان خالص ورود (خروج) نقد قبل از فعالیت های تامین مالی
۴۲۹,۹۸۰	۱,۰۳۹,۴۰۰	جریان های نقدی حاصل از فعالیت های تامین مالی
(۱۶۵,۴۹۴)	(۸۵۹,۴۹۹)	دریافت های نقدی حاصل از تسهیلات
(۳۵,۸۸۵)	(۸۴,۸۹۹)	پرداخت های نقدی بابت اصل تسهیلات
(۱۵۵,۲۵۱)	(۱۶۲,۴۰۴)	پرداخت های نقدی بابت سود تسهیلات
(۱۴۹)	(۲۸۶)	پرداخت های نقدی بابت سود سهام به مالکان شرکت اصلی
۷۳,۲۰۱	(۶۷,۶۸۸)	پرداخت های نقدی بابت سود سهام به منافع فاقد حق کنترل
(۲۸۸,۱۰۱)	۷۵۱,۱۰۶	جریان خالص ورود (خروج) نقد حاصل از فعالیت های تامین مالی
۵۶۷,۸۸۳	۲۷۹,۷۸۲	خالص افزایش (کاهش) در موجودی نقد
۲۷۹,۷۸۲	۱,۰۳۰,۸۸۸	مانده موجودی نقد در ابتدای سال
		مانده موجودی نقد در پایان سال

یادداشت های توضیحی، بخش جدایی ناپذیر صورت های مالی است.



شرکت سیمرغ (سهامی عام)

صورت سودوزیان

سال مالی منتهی به ۳۰ آذر ۱۳۹۹

سال ۱۳۹۸	سال ۱۳۹۹	یادداشت	
میلیون ریال	میلیون ریال		
۵,۷۹۱,۵۵۴	۷,۱۴۷,۸۲۶	۵	ارزش منصفانه تولیدات کشاورزی
۵,۸۸۸,۵۳۷	۷,۴۷۰,۸۳۳	۷	خالص فروش تولیدات کشاورزی
(۵,۷۰۸,۳۹۴)	(۷,۱۸۰,۸۳۲)	۸	بهای تمام شده انتسابی
۱۸۰,۱۴۳	۲۹۰,۰۰۱		
۵,۹۷۱,۶۹۷	۷,۴۳۷,۸۲۷		درآمد عملیاتی
(۵,۲۵۷,۴۳۰)	(۵,۵۰۳,۶۲۸)	۹	هزینه های تولید
(۳۹۶,۲۲۹)	(۵۷۰,۹۸۳)	۱۲	هزینه های فروش، اداری و عمومی
۶۸,۹۲۵	۶۴,۰۶۰	۱۳	سایر درآمدها
(۵۰,۴۲۲)	(۵۱,۲۳۵)	۱۴	سایر هزینه ها
(۵,۶۳۵,۱۵۶)	(۶,۰۶۱,۷۸۶)		
۳۳۶,۵۴۱	۱,۳۷۶,۰۴۱		سود عملیاتی
۸۶,۴۷۹	۳۹,۱۰۳	۱۵	سود حاصل از فروش دارائی های زیستی مولد
(۱۶,۳۱۷)	(۵۶,۶۷۴)	۱۶	هزینه های مالی
۶۴,۱۹۳	۴۹,۷۱۵	۱۷	سایر درآمدها و هزینه های غیر عملیاتی
۱۳۴,۳۵۵	۳۲,۱۴۴		
۴۷۰,۸۹۶	۱,۴۰۸,۱۸۵		سود قبل از مالیات
			هزینه مالیات بر درآمد
(۱۱,۳۹۴)	(۱۰,۰۵۰)	۳۸	سال جاری
	(۲,۹۰۸)	۳۸	سال های قبل
۴۵۹,۵۰۲	۱,۳۹۵,۲۲۷		سود خالص
			سود پایه هر سهم
۲۵۸	۱,۰۵۴		عملیاتی (ریال)
۹۷	۱۸		غیر عملیاتی (ریال)
۳۵۵	۱,۰۷۲	۱۸	سود پایه هر سهم (ریال)

یادداشت های توضیحی ، بخش جدایی ناپذیر صورت های مالی است.




شرکت سپرغ (سهامی عام)

صورت وضعیت مالی

در تاریخ ۳۰ آذر ۱۳۹۹

۱۳۹۸/۹/۳۰	۱۳۹۹/۹/۳۰	یادداشت
میلیون ریال	میلیون ریال	
		دارایی ها
		دارایی های غیر جاری
۱,۱۹۲,۶۳۸	۱,۵۱۲,۴۹۸	۱۹ دارایی های ثابت مشهود
۷۲۴,۵۸۸	۹۳۶,۷۰۹	۲۰ دارائی های زیستی مولد
۶۱,۴۶۰	۶۲,۴۱۱	۲۲ دارایی های نامشهود
۴۰۶,۲۹۰	۴۴۱,۱۵۰	۲۳ سرمایه گذاری های بلند مدت
۱۵,۷۳۲	۱۵,۷۳۲	۲۴ سایر دارایی ها
۲,۴۰۰,۷۰۸	۲,۹۶۸,۵۰۰	جمع دارایی های غیر جاری
		دارایی های جاری
۳۹۷,۷۷۵	۷۹۰,۶۹۶	۲۵ پیش پرداخت ها
۷۲۲,۸۰۵	۱,۲۲۲,۲۶۵	۲۶ موجودی مواد و کالا
۱۹,۵۱۰	۱۸,۸۷۵	۲۷ دارائی های زیستی غیر مولد
۸۲۳,۱۶۹	۶۰۴,۰۵۰	۲۸ دریافتنی های تجاری و سایر دریافتنی ها
۱۸,۸۲۵	-	۲۹ سرمایه گذاری های کوتاه مدت
۱۳۰,۹۰۰	۸۱۶,۲۶۹	۳۰ موجودی نقد
۲,۱۱۲,۹۸۴	۳,۴۵۲,۱۵۵	جمع دارایی های جاری
۴,۵۱۳,۶۹۲	۶,۴۲۰,۶۵۵	جمع دارایی ها
		حقوق مالکانه و بدهی ها
		حقوق مالکانه
۱,۳۰۰,۰۰۰	۱,۳۰۰,۰۰۰	۳۱ سرمایه
۱۳۰,۰۰۰	۱۳۰,۰۰۰	۳۲ اندوخته قانونی
۱,۹۳۰,۰۶۹	۳,۱۶۴,۰۹۶	سود انباشته
۳,۳۶۰,۰۶۹	۴,۵۹۴,۰۹۶	جمع حقوق مالکانه
		بدهی ها
		بدهی های غیر جاری
۷۳,۵۹۹	۲۶,۵۰۴	۳۶ پرداختنی های بلند مدت
۹۰,۹۰۱	۱۱۵,۷۰۵	۳۷ ذخیره مزایای پایان خدمت کارکنان
۱۶۴,۵۰۰	۱۴۲,۲۰۹	جمع بدهی های غیر جاری
		بدهی های جاری
۴۱۵,۵۹۳	۹۰۷,۴۰۱	۳۶ پرداختنی های تجاری و سایر پرداختنی ها
۱۴,۱۸۷	۱۲,۸۴۳	۳۸ مالیات پرداختنی
۲۴۵,۸۱۶	۳۴۱,۷۷۰	۳۹ سود سهام پرداختنی
۲۵۵,۱۳۹	۴۲۰,۹۲۰	۴۰ تسهیلات مالی
۵۸,۳۸۸	۱۰۱,۴۱۶	۴۱ پیش دریافت ها
۹۸۹,۱۲۳	۱,۶۸۴,۳۵۰	جمع بدهی های جاری
۱,۱۵۳,۶۲۳	۱,۸۲۶,۵۵۹	جمع بدهی ها
۴,۵۱۳,۶۹۲	۶,۴۲۰,۶۵۵	جمع حقوق مالکانه و بدهی ها

یادداشت های توضیحی ، بخش جدایی ناپذیر صورت های مالی است.



شرکت سیمرغ (سهامی عام)
 صورت تغییرات در حقوق مالکانه
 سال مالی منتهی به ۳۰ آذر ۱۳۹۹

جمع	سود انباشته	اندوخته قانونی	سرمایه
میلیون ریال	میلیون ریال	میلیون ریال	میلیون ریال
۳,۱۴۶,۴۴۰	۱,۷۱۶,۷۲۹	۱۲۹,۷۱۱	۱,۳۰۰,۰۰۰
۴۵۹,۵۰۲	۴۵۹,۵۰۲		
(۲۴۵,۸۷۳)	(۲۴۵,۸۷۳)		
	(۲۸۹)	۲۸۹	
۳,۳۶۰,۰۶۹	۱,۹۳۰,۰۶۹	۱۳۰,۰۰۰	۱,۳۰۰,۰۰۰
۱,۳۹۵,۲۲۷	۱,۳۹۵,۲۲۷		
(۱۶۱,۲۰۰)	(۱۶۱,۲۰۰)		
۴,۵۹۴,۰۹۶	۳,۱۶۴,۰۹۶	۱۳۰,۰۰۰	۱,۳۰۰,۰۰۰

مانده در ۱۳۹۷/۱۰/۱

تغییرات حقوق مالکانه در سال منتهی به ۱۳۹۸
 سود خالص گزارش شده در صورت مالی سال ۱۳۹۸
 سود سهام مصوب

تخصیص به اندوخته قانونی

مانده در ۱۳۹۸/۹/۳۰

تغییرات حقوق مالکانه در سال منتهی به ۱۳۹۹
 سود خالص گزارش شده در صورت مالی سال ۱۳۹۹
 سود سهام مصوب

مانده در ۱۳۹۹/۹/۳۰

یادداشت های توضیحی ، بخش جدایی ناپذیر صورت های مالی است .




شرکت سیمرغ (سهامی عام)

صورت جریان های نقدی

سال مالی منتهی به ۳۰ آذر ۱۳۹۹

سال ۱۳۹۸	سال ۱۳۹۹	یادداشت
میلیون ریال	میلیون ریال	
		جریان های نقدی حاصل از فعالیت های عملیاتی
۸۴۶,۴۱۸	۱,۹۷۸,۹۱۰	نقد حاصل از عملیات
(۱۱,۷۲۱)	(۱۴,۳۰۲)	پرداخت های نقدی بابت مالیات بر درآمد
۸۳۴,۶۹۷	۱,۹۶۴,۶۰۸	جریان خالص ورود نقد حاصل از فعالیت های عملیاتی
		جریان های نقدی حاصل از فعالیت های سرمایه گذاری
۳۰۶	۳,۰۵۸	دریافت های نقدی حاصل از فروش دارایی های ثابت مشهود
(۳۴۸,۲۴۱)	(۴۱۲,۰۰۷)	پرداخت های نقدی برای خرید دارایی های ثابت مشهود
۱۴۳,۱۶۴	۱۳۰,۴۹۰	دریافت های نقدی حاصل از فروش دارایی های زیستی مولد
(۱,۰۷۱,۱۶۳)	(۹۶۹,۱۳۲)	پرداخت های نقدی برای تحصیل دارایی های زیستی مولد
(۴,۵۹۲)	(۲,۳۴۳)	پرداخت های نقدی برای خرید دارایی های نامشهود
	(۳۰۰)	پرداخت های نقدی برای تحصیل سرمایه گذاری بلند مدت
۱۰,۵۵۱	۰	دریافت های نقدی حاصل از فروش سایر دارایی ها
۵۰,۰۷۵	۱۸,۸۲۵	دریافت نقدی حاصل از فروش سرمایه گذاری کوتاه مدت
۱۱,۰۳۱	۵,۳۸۳	دریافت های نقدی حاصل از سود سایر سرمایه گذاری ها
(۱,۲۰۸,۸۶۹)	(۱,۳۲۵,۹۲۶)	جریان خالص (خروج) نقد حاصل از فعالیت های سرمایه گذاری ها
(۳۷۴,۱۷۲)	۷۳۸,۶۸۲	جریان خالص ورود (خروج) نقد قبل از فعالیت های تامین مالی
		جریان های نقدی حاصل از فعالیت های تامین مالی
۲۵۰,۰۰۰	۸۰۰,۰۰۰	دریافت های حاصل از تسهیلات
(۷,۳۹۳)	(۶۵۰,۰۰۰)	پرداخت های نقدی بابت اصل تسهیلات
(۱۱,۶۸۲)	(۴۰,۸۹۳)	پرداخت نقدی بابت سود تسهیلات
(۱۵۵,۱۳۷)	(۱۶۲,۴۲۰)	پرداخت نقدی بابت سود سهام
۷۵,۷۸۸	(۵۳,۳۱۳)	جریان خالص ورود (خروج) نقد حاصل از فعالیت های تامین مالی
(۲۹۸,۳۸۴)	۶۸۵,۳۶۹	خالص افزایش (کاهش) در موجودی نقد
۴۲۹,۲۸۴	۱۳۰,۹۰۰	مانده موجودی نقد در ابتدای دوره
۱۳۰,۹۰۰	۸۱۶,۲۶۹	مانده موجودی نقد در پایان دوره
۰	۳۴,۵۴۰	معاملات غیر نقدی

یادداشت های توضیحی ، بخش جدایی ناپذیر صورت های مالی است .



شرکت سیمرغ (سهامی عام)
یادداشت های توضیحی صورتهای مالی
سال مالی منتهی به ۳۰ آذر ۱۳۹۹

۱- تاریخچه و فعالیت

۱-۱- تاریخچه

گروه شامل شرکت سیمرغ (سهامی عام) و شرکتهای فرعی آن است. شرکت سیمرغ به شناسه ملی ۱۰۱۰۰۶۴۰۰۸۹ در تاریخ ۷ خرداد ماه ۱۳۵۳ بصورت شرکت سهامی خاص تأسیس شده و طی شماره ۱۸۹۰۴ مورخ ۱۳۵۳/۳/۷ در اداره ثبت شرکتهای و مالکیت صنعتی تهران به ثبت رسیده است. شرکت به موجب صورتجلسه مجمع عمومی فوق العاده مورخ ۱۳۹۷/۰۷/۱۸ به شرکت سهامی عام تبدیل و در تاریخ ۱۳۹۷/۱۰/۲ در بورس اوراق بهادار تهران پذیرفته شده است. در حال حاضر، شرکت سیمرغ جزء واحدهای تجاری فرعی شرکت پشتیبانی مهر ۷۸ به شناسه ملی ۱۰۱۰۲۴۲۴۴۱۹ و واحدهایی پشتیبانی مهر ۷۸، بانک کشاورزی می باشد. مرکز اصلی شرکت در تهران و واحدهای آن در اصفهان، خراسان، کرمان، یزد، بوئین زهرا، زیاران و همدان واقع است.

۱-۲- فعالیت های اصلی

موضوع فعالیت شرکت سیمرغ طبق ماده دو اساسنامه عبارت است از انجام هر گونه فعالیتهای کشاورزی از قبیل زراعت، باغداری، دامپروری، مرغداری، جوجه کشی، تولید مرغ مادر، تخم مرغ، تبدیل، جورکردن، بوجاری و بسته بندی محصولات کشاورزی و تبدیل محصولات فرعی دام، واردات و صادرات تولیدات کشاورزی و دامی، سرمایه گذاری در سایر شرکتهای اعم از کشاورزی، تولیدی، بازرگانی، صنعتی می باشد. فعالیت اصلی شرکت در دوره مورد گزارش عبارتست از تولید و فروش تخم مرغ، جوجه یکروزه، دان، محصولات کشاورزی، و شرکتهای فرعی آن عمدتاً در زمینه های تولید و فروش ذرت، بذر ذرت، محصولات کارتن و شانه و حمل و نقل و به شرح یادداشت ۲-۲۳ می باشد.

۱-۳- تعداد کارکنان

میانگین ماهانه تعداد کارکنان در استخدام، طی سال به شرح زیر بوده است:

شرکت	گروه		کارکنان دائم	کارکنان موقت
	۱۳۹۸/۹/۳۰	۱۳۹۹/۹/۳۰		
نفر	نفر	نفر	نفر	
۵۶	۴۷	۱۴۶	۱۴۰	
۱,۶۷۶	۱,۶۰۷	۱,۸۴۹	۱,۷۸۴	
۱,۷۳۲	۱,۶۵۴	۱,۹۹۵	۱,۹۲۴	

۲- استانداردهای حسابداری جدید و تجدید نظر شده مصوب که هنوز لازم الاجرا نیستند:

۱-۲- استانداردهای حسابداری ۳۵ با عنوان مالیات بر درآمد:

استاندارد حسابداری ۳۵ مالیات بر درآمد که الزامات آن از تاریخ ۱۳۹۹/۱/۱ لازم الاجرا است به نحوه حسابداری مالیات بر درآمد اختصاص دارد. موضوع اصلی در حسابداری مالیات بر درآمد؛ چگونگی به حساب گرفتن آثار مالیات جاری و آتی موارد زیر است:

الف- بازیافت یا تسویه آتی مبلغ دفتری دارایی هایی (بدهی هایی) که در صورت وضعیت مالی شرکت شناسایی می شوند.

شرکت سیمرغ (سهامی عام)
یادداشت های توضیحی صورتهای مالی
سال مالی منتهی به ۳۰ آذر ۱۳۹۹

ب- معاملات و سایر رویدادهای دوره جاری که در صورت های مالی شرکت شناسایی می شوند.
اگر این احتمال وجود داشته باشد که باز یافت یا تسویه مبلغ دفتری مزبور، موجب شود پرداخت های آتی مالیات، بیشتر (کمتر) از زمانی باشد که باز یافت یا تسویه، آثار مالیاتی به همراه ندارد، این استاندارد شرکت را ملزم به شناسایی بدهی مالیات انتقالی (دارایی مالیات انتقالی) می کند. بدهی های مالیات انتقالی؛ مبالغ مالیات بردرآمد قابل پرداخت در دوره های آتی است که از تفاوت های موقتی مشمول مالیات ناشی می شود؛ تفاوت های موقتی مشمول مالیات؛ تفاوت های موقتی هستند که هنگام باز یافت مبلغ دفتری یک دارایی یا تسویه مبلغ یک بدهی؛ در تعیین سود مشمول مالیات (زیان مالیاتی) دوره های آتی؛ منجر به ایجاد مبالغ مشمول مالیات خواهد شد. بر اساس قضاوت مدیریت شرکت سیمرغ (سهامی عام) با اعمال الزامات این استاندارد تاریخ لازم الاجرا شدن آن به دلیل نبود تفاوت های موقتی با اهمیت، دارایی یا بدهی مالیات انتقالی با اهمیتی حداقل برای نخستین دوره بکارگیری استاندارد متصور نیست.

۲-۲- استانداردهای حسابداری شماره ۱۸ با عنوان صورت های مالی جداگانه، استاندارد حسابداری شماره ۳۹ با عنوان صورت های مالی تلفیقی، استاندارد حسابداری شماره ۴۱ با عنوان افشای منافع در واحدهای تجاری دیگر و استاندارد حسابداری شماره ۴۲ با عنوان اندازه گیری ارزش منصفانه

این استانداردها از تاریخ ۱۴۰۰/۱/۱ لازم الاجرا است و بر اساس ارزیابی ها و برآوردهای مدیریت شرکت استانداردهای فوق با توجه به شرایط کنونی، بطور کلی تاثیر قابل ملاحظه ای بر شناخت، اندازه گیری و گزارشگری اقلام صورت های مالی نخواهد داشت.

۳- اهم رویه های حسابداری

۳-۱- مبنای تهیه صورت های مالی

صورت های مالی تلفیقی گروه و شرکت اساساً بر مبنای بهای تمام شده تاریخی تهیه شده است.

۳-۲- مبنای تلفیق

۳-۲-۱- صورت های مالی تلفیقی حاصل جمع اقلام صورت های مالی شرکت سیمرغ (سهامی عام) و شرکت های فرعی (شرکت های تحت کنترل شرکت) آن پس از حذف معاملات و مانده حساب های درون گروهی و سود و زیان تحقق نیافته ناشی از معاملات فی مابین است.

۳-۲-۲- سهام تحصیل شده شرکت توسط شرکت های فرعی، به بهای تمام شده در حساب ها منظور و در صورت وضعیت مالی تلفیقی به عنوان کاهنده حقوق مالکانه تحت سرفصل "سهام خزانه" منعکس می گردد.

۳-۲-۳- صورت های مالی تلفیقی با استفاده از رویه های حسابداری یکسان در مورد معاملات و سایر رویدادهای مشابهی که تحت شرایط یکسان رخ داده اند، تهیه می شود.

۳-۲-۴- سال مالی کلیه شرکت های فرعی منتهی به آذر ماه هر سال می باشد.

۳-۳- سرقفلی

حسابداری ترکیب واحدهای تجاری از نوع تحصیل بر اساس روش خرید انجام می شود. مازاد بهای تمام شده تحصیل سرمایه گذاری در شرکت های فرعی مشمول تلفیق بر سهم گروه از خالص ارزش منصفانه خالص دارایی های قابل تشخیص آنها در زمان تحصیل به عنوان سرقفلی شناسایی و طی ۲۰ سال به روش خط مستقیم مستهلک می شود.

۳-۴- درآمد عملیاتی

۳-۴-۱- درآمد عملیاتی به ارزش منصفانه مابه ازای دریافتی یا دریافتنی و به کسر مبلغ برآوردی از بابت برگشت از فروش و تخفیفات اندازه گیری می شود.

شرکت سیمرغ (سهامی عام)
یادداشت های توضیحی صورتهای مالی
سال مالی منتهی به ۳۰ آذر ۱۳۹۹

۳-۴-۲- درآمد عملیاتی حاصل از فروش کالا در زمان تحویل کالا به مشتری شناسایی می شود.
۳-۴-۳- درآمد ارائه خدمات، در زمان ارائه خدمات، شناسایی می گردد.
۳-۵- تسعیر ارز

۳-۵-۱- اقلام پولی ارزی با نرخ قابل دسترس ارز در تاریخ صورت وضعیت مالی، تسعیر می شود. نرخ های قابل دسترس به شرح زیر است:

مانده ها و معاملات مرتبط	نوع ارز	نرخ تسعیر	دلیل استفاده از نرخ
پرداختنی های ارزی	یورو	نیمایی حواله ۳۱۰٫۹۸۱ ریال	ارز قابل دسترس
دریافتنی های ارزی	یورو	بازار آزاد ۳۱۱٫۵۰۰ ریال	امکان تبدیل در بازار ارز
موجودی بانک ها	یورو	بانک مرکزی ۵۱٫۵۰۹ و ۳۰۱٫۵۰۰ ریال	ارز قابل دسترس
موجودی بانک ها	لیبر ترکیه	بانک مرکزی ۵٫۵۰۶ ریال	ارز قابل دسترس
موجودی بانک ها	دلار	بانک مرکزی ۲۴۴٫۰۰۰ ریال	ارز قابل دسترس

۳-۵-۲- تفاوت ناشی از تسعیر اقلام پولی ارزی به عنوان درآمد یا هزینه دوره وقوع شناسایی و در صورت سود و زیان گزارش میشود.
۳-۵-۳- در صورت وجود نرخهای متعدد برای یک ارز، از نرخ برای تسعیر استفاده میشود که جریانهای نقدی آتی ناشی از معامله یا مانده حساب مربوط، بر حسب آن تسویه میشود. اگر تبدیل دو واحد پول به یکدیگر به صورت موقت ممکن نباشد، نرخ مورد استفاده، نرخ اولین تاریخی است که در آن، تبدیل امکانپذیر میشود. همچنین شرکت در سال مورد گزارش از ارز ترجیحی استفاده نکرده است.
۳-۶- مخارج تامین مالی

مخارج تامین مالی در دوره وقوع به عنوان هزینه شناسایی می شود، به استثنای مخارجی که مستقیماً قابل انتساب به تحصیل دارایی های واجد شرایط است.

۳-۷-۱- دارایی های ثابت مشهود

۳-۷-۱- دارایی های ثابت مشهود، بر مبنای بهای تمام شده اندازه گیری می شود. مخارج بعدی مرتبط با دارایی های ثابت مشهود که موجب بهبود وضعیت دارایی در مقایسه با استاندارد عملکرد ارزیابی شده اولیه آن گردد و منجر به افزایش منافع اقتصادی حاصل از دارایی شود، به مبلغ دفتری دارایی اضافه و طی عمر مفید باقیمانده دارایی های مربوط مستهلک می شود. مخارج روزمره تعمیر و نگهداری دارایی ها که به منظور حفظ وضعیت دارایی در مقایسه با استاندارد عملکرد ارزیابی شده اولیه دارایی انجام می شود، در زمان وقوع به عنوان هزینه شناسایی می گردد.

۳-۷-۲- استهلاک دارایی های ثابت مشهود، با توجه به الگوی مصرف منافع اقتصادی آتی مورد انتظار (شامل عمر مفید برآوردی) دارایی های مربوط و با در نظر گرفتن آیین نامه استهلاکات موضوع ماده ۱۴۹ اصلاحیه مصوب ۱۳۹۴/۴/۳۱ قانون مالیات های مستقیم مصوب اسفند ۱۳۶۶ و اصلاحیه های بعدی آن و بر اساس نرخ ها و روش های زیر محاسبه می شود:

نوع دارایی	نرخ استهلاک	روش استهلاک
ساختمان	۱۵ و ۲۵ ساله	خط مستقیم
ماشین آلات	۶ ساله	خط مستقیم
تاسیسات	۱۰ ساله	خط مستقیم
وسایل نقلیه	۴ و ۶ ساله	خط مستقیم
اثاثه و منصوبات	۵، ۶، ۸ و ۱۰ ساله	خط مستقیم
ابزار آلات	۴، ۶ و ۱۰ ساله	خط مستقیم

شرکت سیمرغ (سهامی عام)
یادداشت های توضیحی صورتهای مالی
سال مالی منتهی به ۳۰ آذر ۱۳۹۹

۳-۷-۳- برای دارائی های ثابتی که در طی ماه تحصیل می شود و مورد بهره برداری قرار می گیرد، استهلاک از اول ماه بعد محاسبه و در حسابها منظور می شود. در مواردی که هر یک از دارائی های استهلاک پذیر (به استثنای ساختمان ها و تاسیسات ساختمانی) پس از آمدگی جهت بهره برداری به علت تعطیل کار یا علل دیگر برای بیش از ۶ ماه متوالی در یک دوره مالی مورد استفاده قرار نگیرد، میزان استهلاک آن برای مدت یاد شده معادل ۳۰ درصد نرخ استهلاک منعکس در جدول بالا است. در این صورت چنانچه محاسبه استهلاک بر حسب مدت باشد، ۷۰ درصد مدت زمانی که دارایی مورد استفاده قرار نگرفته است، به باقی مانده مدت تعیین شده برای استهلاک دارایی در این جدول اضافه خواهد شد.

۳-۸-۳- دارایی های زیستی مولد

۳-۸-۱- دارائی های زیستی مولد (مرغ تخمگذار، مرغ مادر تخمگذار گوشتی و درختان میوه) بر مبنای بهای تمام شده شناسائی می شود. مخارج تولید در رابطه با دارائیهای زیستی مولد تا زمان آماده سازی این دارائی ها برای آغاز بهره برداری به بهای تمام شده منظور می شود. اینگونه مخارج پس از بهره برداری تنها در صورتی به بهای تمام شده اضافه می شود که موجب افزایش عمر مفید دارائی یا بهبود اساسی در کیفیت بازدهی آنها شود. سایر مخارج تولید در دوره وقوع به سود و زیان منظور می شود.

۳-۸-۲- دارائی های زیستی مولد با توجه به عمر مفید برآوردی دارائی ها و ارزش اسقاط بر اساس نرخها و روش های زیر مستهلک می شود:

روش	نرخ استهلاک	دارایی
کارشناسی	سن گله پس از کسر ارزش اسقاط	مرغ های تخم گذار و مادر تخم گذار و گوشتی
خط مستقیم	۹۹ ساله	درخت پسته

۳-۹-۳- دارائی های نامشهود

۳-۹-۱- دارائی های نامشهود، بر مبنای بهای تمام شده اندازه گیری و در حسابها ثبت می شود.
۳-۹-۲- استهلاک دارائی های نامشهود با عمر مفید معین، با توجه به الگوی مصرف منافع اقتصادی آتی مورد انتظار مربوط و بر اساس نرخ و روش زیر محاسبه می شود:

روش استهلاک	نرخ استهلاک	نوع دارائی
خط مستقیم	۳ ساله	نرم افزارها

۳-۹-۳- سرقفلی محل کسب به دلیل عمر مفید نامعین، مستهلک نمی شود.

۳-۱۰-۳- زیان کاهش ارزش دارائیها

۳-۱۰-۱- در پایان هر دوره گزارشگری، در صورت وجود هرگونه نشانه ای دال بر امکان کاهش ارزش دارائی ها، آزمون کاهش ارزش انجام می گیرد. در این صورت مبلغ بازیافتی دارائی، برآورد و با ارزش دفتری آن مقایسه می گردد. چنانچه برآورد مبلغ بازیافتی یک دارائی منفرد ممکن نباشد، مبلغ بازیافتی واحد مولد وجه نقدی که دارائی متعلق به آن است تعیین می گردد.
۳-۱۰-۲- آزمون کاهش ارزش دارایی های نامشهود با عمر مفید نامعین، بدون توجه به وجود یا عدم وجود هرگونه نشانه ای دال بر امکان کاهش ارزش، به طور سالانه انجام می شود.

شرکت سیمرغ (سهامی عام)
یادداشت های توضیحی صورتهای مالی
سال مالی منتهی به ۳۰ آذر ۱۳۹۹

۳-۱۰-۳- مبلغ بازیافتنی یک دارایی (یا واحد مولد وجه نقد) ، ارزش فروش به کسر مخارج فروش یا ارزش اقتصادی ، هرکدام بیشتر است می باشد. ارزش اقتصادی برابر با ارزش فعلی جریان های نقدی آتی ناشی از دارایی با استفاده از نرخ تنزیل قبل از مالیات که بیانگر ارزش زمانی پول و ریسک های مختص دارایی که جریان های نقدی آتی برآوردی بابت آن تعدیل نشده است . می باشد.

۳-۱۰-۴- تنها در صورتیکه مبلغ بازیافتنی یک دارایی از مبلغ دفتری آن کمتر باشد، مبلغ دفتری دارایی (یا واحد مولد وجه نقد) تا مبلغ بازیافتنی آن کاهش یافته و تفاوت به عنوان زیان کاهش ارزش بلافاصله در صورت سودوزیان شناسایی می گردد ، مگر اینکه دارایی تجدید ارزیابی شده باشد که در این صورت منجر به کاهش مبلغ مازاد تجدید ارزیابی می گردد.

۳-۱۰-۵- در صورت افزایش مبلغ بازیافتنی از زمان شناسایی آخرین زیان که بیانگر برگشت زیان کاهش ارزش دارایی (واحد مولد وجه نقد) می باشد ، مبلغ دفتری دارایی تا مبلغ بازیافتنی جدید حداکثر تا مبلغ دفتری با فرض عدم شناسایی زیان کاهش ارزش در سال های قبل ، افزایش می یابد . برگشت زیان کاهش ارزش دارایی (واحد مولد وجه نقد) نیز بلافاصله در صورت سودوزیان شناسایی می گردد مگر اینکه دارایی تجدید ارزیابی شده باشد که در این صورت منجر به افزایش مبلغ مازاد تجدید ارزیابی می گردد.

۳-۱۱- موجودی مواد و کالا

۳-۱۱-۱- موجودی مواد و کالا به " اقل بهای تمام شده و خالص ارزش فروش " هریک از اقلام / گروه های اقلام مشابه ارزشیابی می شود. در صورت فزونی بهای تمام شده نسبت به خالص ارزش فروش ، مابه التفاوت به عنوان زیان کاهش ارزش موجودی شناسایی می شود . بهای تمام شده موجودی ها با بکارگیری روش های زیر تعیین می شود :

روش مورد استفاده

مواد اولیه و بسته بندی	میانگین موزون متحرک
کالای ساخته شده	میانگین موزون متحرک
کاردر جریان ساخت	میانگین موزون متحرک
قطعات و لوازم یدکی وسایر موجودی ها	میانگین موزون متحرک

۳-۱۲- دارائی های زیستی غیرمولد

۳-۱۲-۱- دارائی های زیستی غیرمولد عمدتاً شامل جوجه های تخمگذار و گوساله های پرواری به ارزش منصفانه پس از کسر مخارج برآوردی زمان فروش شناسائی می شود. مخارج برآوردی زمان فروش شامل کارمزد فروش، مالیات و عوارض مربوط می باشد. افزایش و کاهش ناشی از شناسائی دارائی های زیستی غیرمولد به ارزش منصفانه پس از کسر مخارج برآوردی زمان فروش در سود و زیان دوره وقوع منظور می شود و در صورت عدم دهبترسی به ارزش منصفانه قابل اتکاء دارائی زیستی غیرمولد، به بهای تمام شده پس از کسر هرگونه کاهش ارزش، اندازه گیری می گردد.

۳-۱۳- تولیدات کشاورزی

تولیدات کشاورزی استحصال شده از دارائیهای زیستی در زمان برداشت به ارزش منصفانه پس از کسر مخارج برآوردی زمان فروش شناسائی می شود. افزایش یا کاهش ناشی از شناخت اولیه تولیدات کشاورزی در سود و زیان دوره وقوع منظور می شود. ارزش منصفانه تعیین شده در زمان برداشت بعنوان بهای تمام شده تولیدات کشاورزی محسوب و تا زمان فروش، بر مبنای بهای تمام شده گزارش می شود.

شرکت سیمرغ (سهامی عام)
یادداشت های توضیحی صورتهای مالی
سال مالی منتهی به ۳۰ آذر ۱۳۹۹

۳-۱۴- ذخیره مزایای پایان خدمت کارکنان

ذخیره مزایای پایان خدمت کارکنان بر اساس یک ماه آخرین حقوق ثابت و مزایای مستمر برای هر سال خدمت آنان محاسبه و در حسابها منظور می شود.

۳-۱۵- سهام خزانه

۳-۱۵-۱- سهام خزانه به روش بهای تمام شده در دفاتر شناسایی و ثبت می شود و به عنوان یک رقم کاهنده در بخش حقوق مالکانه در صورت وضعیت مالی ارائه می شود. در زمان خرید، فروش، انتشار یا ابطال ابزارهای مالکانه خود شرکت، هیچ سودوزیانی در صورت سود و زیان شناسایی نمی شود. مابه ازای پرداختی یا دریافتی باید بطور مستقیم در بخش حقوق مالکانه شناسایی گردد.

۳-۱۵-۲- هنگام فروش سهام خزانه، هیچگونه مبلغی در صورت سود و زیان و صورت سود و زیان جامع شناسایی نمی شود و مابه التفاوت خالص مبلغ فروش و مبلغ دفتری در حساب " صرف (کسر) سهام خزانه " شناسایی و ثبت می شود.

۳-۱۵-۳- هرگاه تنها بخشی از مجموع سهام خزانه، واگذار شود، مبلغ دفتری هر سهم خزانه بر مبنای میانگین بهای تمام شده مجموع سهام خزانه محاسبه می شود.

۳-۱۶- سرمایه گذاری ها:

شرکت	تلفیقی گروه	اندازه گیری:
		سرمایه گذاری های بلندمدت:
بهای تمام شده به کسر کاهش ارزش انباشته هر یک از سرمایه گذاری ها	مشمول تلفیق	سرمایه گذاری در شرکت های فرعی
بهای تمام شده به کسر کاهش ارزش انباشته هر یک از سرمایه گذاری ها	بهای تمام شده به کسر کاهش ارزش انباشته هر یک از سرمایه گذاری ها	سایر سرمایه گذاری های بلندمدت

شناخت درآمد:

در زمان تصویب سود توسط مجمع عمومی صاحبان سهام شرکت سرمایه پذیر (تا تاریخ تصویب صورت های مالی)	مشمول تلفیق	سرمایه گذاری در شرکت های فرعی
در زمان تصویب سود توسط مجمع عمومی صاحبان سهام شرکت سرمایه پذیر (تا تاریخ صورت وضعیت مالی)	در زمان تصویب سود توسط مجمع عمومی صاحبان سهام شرکت سرمایه پذیر (تا تاریخ صورت وضعیت مالی)	سایر سرمایه گذاری های جاری و بلندمدت در سهام شرکت ها
در زمان تحقق سود تضمین شده	در زمان تحقق سود تضمین شده	سرمایه گذاری در سایر اوراق بهادار

شرکت سیمرغ (سهامی عام)
یادداشت های توضیحی صورتهای مالی
سال مالی منتهی به ۳۰ آذر ۱۳۹۹

۴- قضاوت های مدیریت در فرآیند بکارگیری رویه های حسابداری و برآوردها

۴-۱- قضاوت در فرآیند بکارگیری رویه های حسابداری

۴-۱-۱- طبقه بندی سرمایه گذاری ها در طبقه دارایی های غیرجاری

هیات مدیره با بررسی نگهداشت سرمایه و نقدینگی مورد نیاز، قصد نگهداری سرمایه گذاری های بلند مدت برای مدت طولانی را دارد. این سرمایه گذاری ها یا قصد استفاده مستمر توسط شرکت نگهداری می شود و هدف آن نگهداری جهت تامین درآمد و یا رشد سرمایه برای شرکت است.

۴-۲- قضاوت مربوط به برآوردها

۴-۲-۱- هیات مدیره شرکت با توجه به وضعیت بازار، طیور غیرمولد خود را در پایان دوره و سایر تولیدات کشاورزی را در زمان تولید به ارزش منصفانه پس از کسر مخارج برآوردی زمان فروش اندازه گیری می کند.

۵- ارزش منصفانه تولیدات کشاورزی

ارزش منصفانه تولیدات کشاورزی به شرح زیر است:

سال ۱۳۹۸		سال ۱۳۹۹		گروه
مقدار	میلیون ریال	مقدار	میلیون ریال	
۴,۶۶۳,۲۸۳	۶۲,۲۵۸	۶,۵۴۷,۵۸۳	۵۶,۷۳۴	تخم مرغ - تن
۵۵۶,۵۵۹	۲۴,۰۴۵	۱۸۷,۵۴۷	۱۲,۷۱۶	جوجه یکروزه گوشتی - هزار قطعه
۱۶۴,۲۱۷	۴,۱۰۰	۷۴,۰۱۷	۴,۵۲۸	جوجه یکروزه تخمگذار - هزار قطعه
۲۳۹,۳۹۱	۱,۲۲۴	۱۶۳,۷۵۵	۷۳۲	پولت - هزار قطعه
۱۶۸,۱۰۴		۱۷۵,۱۵۷		سایر محصولات
<u>۵,۷۹۱,۵۵۴</u>		<u>۷,۱۴۸,۰۵۹</u>		

سال ۱۳۹۸		سال ۱۳۹۹		شرکت
مقدار	میلیون ریال	مقدار	میلیون ریال	
۴,۶۶۳,۲۸۳	۶۲,۲۵۸	۶,۵۴۷,۵۸۳	۵۶,۷۳۴	تخم مرغ - تن
۵۵۶,۵۵۹	۲۴,۰۴۵	۱۸۷,۵۴۷	۱۲,۷۱۶	جوجه یکروزه گوشتی - هزار قطعه
۱۶۴,۲۱۷	۴,۱۰۰	۷۴,۰۱۷	۴,۵۲۸	جوجه یکروزه تخمگذار - هزار قطعه
۲۳۹,۳۹۱	۱,۲۲۴	۱۶۳,۷۵۵	۷۳۲	پولت - هزار قطعه
۱۶۸,۱۰۴		۱۷۴,۹۲۴		سایر محصولات
<u>۵,۷۹۱,۵۵۴</u>		<u>۷,۱۴۷,۸۲۶</u>		

شرکت سیمرغ (سهامی عام)
یادداشت های توضیحی صورتهای مالی
سال مالی منتهی به ۳۰ آذر ۱۳۹۹

۱-۵- برای تعیین ارزش منصفانه از قیمت فروش در روزهای آخر سال مالی استفاده شده است.

۲-۵- کاهش ارزش منصفانه جوجه عمدتا به دلیل کاهش مقدار تولید نسبت به سال قبل بوده است.

۶- خالص افزایش ارزش منصفانه داراییهای زیستی غیرمولد

خالص افزایش ارزش منصفانه داراییهای زیستی غیرمولد مربوط به شرکت مهرگستران سیمرغ زیاران بشرح زیر است:

سال ۱۳۹۸	سال ۱۳۹۹	
میلیون ریال	میلیون ریال	
۳۴,۹۸۱	۳۵,۰۹۵	خالص افزایش ارزش گوساله های نر

افزایش ارزش رشد گوساله های نر پرواربندی مربوط به کاهش دام روز رشد گوساله های نر می باشد.

۷- خالص فروش تولیدات کشاورزی

سال ۱۳۹۸		سال ۱۳۹۹		
مقدار	میلیون ریال	مقدار	میلیون ریال	
				گروه
				تخم مرغ - تن
۴,۶۴۴,۹۸۵	۶۵,۱۶۰	۶,۵۲۹,۴۹۸	۶۰,۵۵۹	
۵۳۷,۰۴۹	۲۴,۱۴۱	۲۰۷,۹۵۸	۱۲,۶۹۶	جوجه یکروزه گوشتی - هزار قطعه
۱۶۴,۲۱۷	۴,۲۳۰	۷۴,۸۵۸	۱,۴۵۱	جوجه یکروزه تخم گذار - هزار قطعه
۲۳۹,۳۹۱	۱,۲۲۴	۱۶۳,۷۵۵	۷۳۲	پولت - هزار قطعه
۱۶۶,۱۵۶	۱۰۲,۵۲۳	۲۰۵,۹۱۱	۷۳,۷۶۷	کود مرغی - تن
۸۲,۵۶۹	۳,۵۶۰	۸۵,۳۳۴	۳,۱۸۴	دان ساخته شده - تن
۶۵,۴۸۰		۲۱۵,۰۳۲		محصولات کشاورزی
۱۹۹,۰۶۱	۸۲۸	۱۵۱,۴۹۵	۲,۷۴۹	محصولات دامپروری - راس
		۱۷,۹۴۳		سایر
۶,۰۹۸,۹۰۸		۷,۶۵۱,۷۸۴		
(۱۱,۳۱۰)		(۱۳,۶۸۳)		برگشت از فروش
۶,۰۸۷,۵۹۸		۷,۶۳۸,۱۰۱		

شرکت سیمرغ (سهامی عام)
یادداشت های توضیحی صورتهای مالی
سال مالی منتهی به ۳۰ آذر ۱۳۹۹

سال ۱۳۹۸		سال ۱۳۹۹		
مقدار	میلیون ریال	مقدار	میلیون ریال	شرکت
۴,۶۴۴,۹۸۵	۶۵,۱۶۰	۶,۵۲۹,۴۹۸	۶۰,۵۵۹	تخم مرغ - تن
۵۳۷,۰۴۹	۲۴,۱۴۱	۲۰۷,۹۵۸	۱۲,۶۹۶	جوجه یکروزه گوشتی- هزارقطعه
۱۶۴,۲۱۷	۴,۲۳۰	۷۴,۸۵۸	۱,۴۵۱	جوجه یکروزه تخم گذار- هزارقطعه
۲۳۹,۳۹۱	۱,۲۲۴	۱۶۳,۷۵۵	۷۳۲	پولت - هزارقطعه
۱۶۶,۱۵۶	۱۰۲,۵۲۳	۲۰۵,۹۱۱	۷۳,۷۶۷	کود مرغی - تن
۸۲,۵۶۹	۳,۵۶۰	۸۵,۳۳۴	۳,۱۸۴	دان ساخته شده - تن
۶۵,۴۸۰		۲۱۷,۲۰۲		محصولات کشاورزی
<u>۵,۸۹۹,۸۴۷</u>		<u>۷,۴۸۴,۵۱۶</u>		
(۱۱,۳۱۰)		(۱۳,۶۸۳)		برگشت از فروش
<u><u>۵,۸۸۸,۵۳۷</u></u>		<u><u>۷,۴۷۰,۸۳۳</u></u>		

۷-۱- نرخ فروش محصولات اصلی (تخم مرغ و جوجه یکروزه) وسایر محصولات براساس استعلام دریافتی از بازار باتصویب کمیته فروش تعیین می شود.

۷-۲- افزایش فروش تخم مرغ عمدتاً به دلیل افزایش قیمت هرکیلو تخم مرغ در سال جاری نسبت به سال قبل بوده است.

۷-۳- کاهش فروش جوجه یکروزه و پولت عمدتاً به دلیل افزایش تولید در کشور، کاهش تقاضا در نتیجه کاهش مقدار فروش و قیمت فروش بوده است.

۷-۴- افزایش فروش محصولات کشاورزی عمدتاً به دلیل افزایش نرخ فروش پسته در سال مورد گزارش می باشد.

۷-۵- فروش خالص تولیدات کشاورزی به تفکیک وابستگی اشخاص :

سال ۱۳۹۸		سال ۱۳۹۹		
درصدنسبت	مبلغ	درصدنسبت	مبلغ	
به کل	میلیون ریال	به کل	میلیون ریال	
۱۰۰	<u>۶,۰۸۷,۵۹۸</u>	۱۰۰	<u>۷,۶۳۸,۱۰۱</u>	گروه سایر اشخاص
			۲,۱۷۰	شرکت
۱۰۰	<u>۵,۸۸۸,۵۳۷</u>	۱۰۰	<u>۷,۴۶۸,۶۶۳</u>	اشخاص وابسته
	<u><u>۵,۸۸۸,۵۳۷</u></u>		<u><u>۷,۴۷۰,۸۳۳</u></u>	سایر اشخاص

شرکت سیمرغ (سهامی عام)
یادداشت های توضیحی صورتهای مالی
سال مالی منتهی به ۳۰ آذر ۱۳۹۹

۶-۷- جدول مقایسه ای فروش تولیدات کشاورزی با هزینه های تولید مربوطه:

گروه	سال ۱۳۹۸		سال ۱۳۹۹		فروش تولیدات میلیون ریال
	درصد سود ناخالص به فروش	درصد سود (زیان) ناخالص به فروش	سود (زیان) ناخالص میلیون ریال	هزینه تولید میلیون ریال	
	تخم مرغ	۷	۲۸	۱,۷۹۶,۶۴۰	
جوجه یکروزه گوشتی	۷	(۸۷)	(۱۷۹,۴۲۱)	۳۸۶,۳۲۴	۲۰۶,۹۰۳
جوجه یکروزه تخم گذار	۳۲	۷	۵,۱۲۲	۶۷,۲۱۱	۷۲,۳۳۳
دان ساخته شده	۱۵	۱۵	۱۳,۰۴۳	۷۲,۲۹۱	۸۵,۳۳۴
محصولات دامپروری	۷۸	۸۲	۱۳۹,۱۲۹	۳۰,۳۰۹	۱۶۹,۴۳۸
شرکت					
تخم مرغ	۷	۲۷.۶	۱,۷۹۶,۶۴۰	۴,۷۲۳,۴۵۹	۶,۵۲۰,۰۹۹
جوجه یکروزه گوشتی	۷	(۸۷)	(۱۷۹,۴۲۱)	۳۸۶,۳۲۴	۲۰۶,۹۰۳
جوجه یکروزه تخم گذار	۳۲	۷.۱	۵,۱۲۲	۶۷,۲۱۱	۷۲,۳۳۳
دان ساخته شده	۱۵	۱۵.۳	۱۳,۰۴۳	۷۲,۲۹۱	۸۵,۳۳۴

۱-۶-۷- زیان فروش جوجه یکروزه گوشتی بدلیل افزایش تولید جوجه در سطح کشور، کاهش تقاضا در نتیجه کاهش قیمت فروش جوجه بوده است.

۸- بهای تمام شده انتسابی

گروه	سال ۱۳۹۸ میلیون ریال	سال ۱۳۹۹ میلیون ریال
تخم مرغ	۴,۶۷۷,۲۵۹	۶,۵۲۱,۱۳۷
جوجه یکروزه گوشتی	۵۵۴,۱۵۳	۲۰۷,۰۵۷
جوجه یکروزه تخم گذار	۱۶۴,۲۱۷	۷۴,۰۱۷
پولت	۲۳۹,۳۹۱	۱۶۳,۷۵۵
محصولات کشاورزی	۷۳,۳۷۴	۲۱۵,۰۹۹
گوساله های نر	۱۸۴,۶۲۵	۱۶۳,۴۵۹
	<u>۵,۸۹۳,۰۱۹</u>	<u>۷,۳۴۴,۵۲۴</u>
شرکت		
تخم مرغ	۴,۶۷۷,۲۵۹	۶,۵۲۱,۱۳۷
جوجه یکروزه گوشتی	۵۵۴,۱۵۳	۲۰۷,۰۵۷
جوجه یکروزه تخم گذار	۱۶۴,۲۱۷	۷۴,۰۱۷
پولت	۲۳۹,۳۹۱	۱۶۳,۷۵۵
محصولات کشاورزی	۷۳,۳۷۴	۲۱۴,۸۶۶
	<u>۵,۷۰۸,۳۹۴</u>	<u>۷,۱۸۰,۸۳۲</u>

شرکت سیمرغ (سهامی عام)
 یادداشت های توضیحی صورتهای مالی
 سال مالی منتهی به ۳۰ آذر ۱۳۹۹

۹- هزینه های تولید

شرکت		گروه		
سال ۱۳۹۸	سال ۱۳۹۹	سال ۱۳۹۸	سال ۱۳۹۹	
میلیون ریال	میلیون ریال	میلیون ریال	میلیون ریال	
۴,۲۹۴,۲۵۵	۴,۲۲۲,۱۸۹	۳,۹۹۲,۶۳۵	۳,۸۳۰,۶۷۰	مواد مستقیم مصرفی
۶۸۶,۵۵۷	۹۱۷,۸۵۲	۶۹۱,۷۸۵	۹۱۹,۹۹۵	دستمزد مستقیم
				سربار:
۱۴۲,۳۴۱	۱۶۰,۲۲۳	۱۴۴,۹۶۹	۱۶۳,۸۳۳	دستمزد غیرمستقیم
۲۳,۶۰۴	۲۸,۰۱۲	۲۳,۶۰۴	۲۸,۰۱۲	بیمه سهم کارفرما و بیکاری
۶,۷۹۸	۶,۶۸۷	۶,۷۹۸	۶,۶۸۷	مزایای پایان خدمت
۸۰,۱۵۱	۸۱,۹۴۵	۸۰,۵۸۷	۸۲,۶۱۰	استهلاک اموال
۵۸۱,۳۶۷	۶۱۸,۵۹۲	۵۸۱,۳۶۷	۶۱۸,۵۹۲	استهلاک دارائی زیستی مولد
۲۷۸,۴۷۵	۲۳۴,۸۰۱	۲۷۸,۴۷۵	۲۳۴,۸۰۱	هزینه خدمات
۷۴,۵۳۱	۱۰۰,۰۲۹	۷۴,۵۳۱	۱۰۰,۰۲۹	تعمیر و نگهداشت
۴۵,۱۳۸	۳۹,۴۶۸	۴۵,۱۳۸	۳۹,۴۶۸	برق و سوخت
۳۷,۸۹۹	۳۴,۸۲۱	۳۷,۸۹۹	۳۴,۸۲۱	حق بیمه اموال
۳۱,۵۰۹	۴۸,۲۸۹	۳۱,۵۰۹	۴۸,۲۸۹	ملزومات مصرفی
۲۶,۶۸۷	۲۵,۲۱۱	۳۰,۸۳۹	۳۴,۰۰۲	سایر
۶,۳۰۹,۳۱۲	۶,۵۱۸,۱۱۹	۶,۰۲۰,۱۳۶	۶,۱۴۱,۸۰۹	جمع هزینه های تولید
(۱,۰۷۱,۱۶۳)	(۹۶۹,۱۳۲)	(۱,۰۷۱,۱۶۳)	(۹۶۹,۱۳۲)	مخارج انتقالی به دارائی زیستی مولد
۵,۲۳۸,۱۴۹	۵,۵۴۸,۹۸۷	۴,۹۴۸,۹۷۳	۵,۱۷۲,۶۷۸	بهای تمام شده کالای تولید شده
(۳,۳۷۰)	(۴,۲۵۱)	(۳,۳۷۰)	(۶,۳۱۰)	کاهش (افزایش) کاردر جریان ساخت
۲۲,۶۵۱	(۴۱,۱۰۸)	۲۲,۶۵۱	(۴۱,۱۰۸)	کاهش (افزایش) موجودی کالای ساخته شده
۵,۲۵۷,۴۳۰	۵,۵۰۳,۶۲۸	۴,۹۶۸,۲۵۴	۵,۱۲۵,۲۵۹	

باتوجه به توضیحات یادداشت ۲-۲۶ (افزایش) کاهش کاردر جریان ساخت و کالای ساخته شده بایادداشت موجودیها مطابقت ندارد.

شرکت سیمرغ (سهامی عام)
یادداشت های توضیحی صورتهای مالی
سال مالی منتهی به ۳۰ آذر ۱۳۹۹

۹-۱-۹- دستمزد مستقیم به شرح زیر است:

شرکت		گروه		
سال ۱۳۹۸	سال ۱۳۹۹	سال ۱۳۹۸	سال ۱۳۹۹	
میلیون ریال	میلیون ریال	میلیون ریال	میلیون ریال	
۵۵۸,۶۶۴	۷۴۶,۶۲۹	۵۶۳,۸۹۲	۷۴۸,۷۷۲	حقوق و دستمزد و مزایا
۱۰۳,۱۱۹	۱۳۹,۸۷۱	۱۰۳,۱۱۹	۱۳۹,۸۷۱	بیمه سهم کارفرما و بیکاری
۲۴,۷۷۴	۳۱,۳۵۲	۲۴,۷۷۴	۳۱,۳۵۲	مزایای پایان خدمت
۶۸۶,۵۵۷	۹۱۷,۸۵۲	۶۹۱,۷۸۵	۹۱۹,۹۹۵	

۹-۱-۱- افزایش حقوق و دستمزد عمدتاً بابت افزایش نرخ تعیین شده از طرف وزارت کار و امور اجتماعی می باشد.

۹-۲- در سال مورد گزارش معادل ۶۰۲۰۱۵۷ میلیون ریال (سال قبل ۱۱۵ ر ۵۵۶ میلیون ریال) مواد اولیه توسط گروه و معادل ۵۶۵۵۸۵۵ میلیون ریال (سال قبل ۰۸۸ ر ۲۹۹ میلیون ریال) مواد اولیه توسط شرکت به تفکیک کشور و مبلغ خرید از هر یک عمدتاً به شرح زیر است.

شرکت		گروه		کشور		نوع مواد اولیه
سال ۱۳۹۸	سال ۱۳۹۹	سال ۱۳۹۸	سال ۱۳۹۹	درصد	درصد	
درصد	درصد	درصد	درصد	نسبت به کل خرید	نسبت به کل خرید	
میلیون ریال	میلیون ریال	میلیون ریال	میلیون ریال	میلیون ریال	میلیون ریال	
۲۸	۳۰	۲۷	۲۸	ایران	ایران	ذرت
۱,۲۰۸,۶۱۰	۱,۶۷۱,۸۱۹	۱,۲۰۸,۶۱۰	۱,۶۷۱,۸۱۹	۲۸	۱,۶۷۱,۸۱۹	
۲۹	۱۴	۲۷	۱۳	ایران	ایران	سویا
۱,۲۱۵,۳۳۰	۷۹۱,۷۴۳	۱,۲۱۵,۳۳۰	۷۹۱,۷۴۳	۱۳	۷۹۱,۷۴۳	
۱	۵	۱	۵	ایران	ایران	گندم
۴۸,۵۱۲	۳۰۳,۳۸۶	۴۸,۵۱۲	۳۰۳,۳۸۶	۵	۳۰۳,۳۸۶	
۱	۱	۳	۱	ایران	ایران	جو
۱۳۶,۲۴۰	۶۱,۷۷۸	۱۳۶,۲۴۰	۶۱,۷۷۸	۱	۶۱,۷۷۸	
۲	۲	۳	۲	هلند	هلند	جوجه یکروزه
۱۳۳,۳۴۳	۱۱۱,۱۳۴	۱۳۳,۳۴۳	۱۱۱,۱۳۴	۲	۱۱۱,۱۳۴	
۱	۲	۲	۲	ایران	ایران	روغن مایع
۷۴,۶۷۵	۹۷,۱۵۰	۷۴,۶۷۵	۹۷,۱۵۰	۲	۹۷,۱۵۰	
		۳	۰.۴	ایران	ایران	بذر ذرت
		۱۴۴,۳۱۶	۲۶,۱۱۱	۰.۴	۲۶,۱۱۱	
		۳	۲	ایران	ایران	مواد اولیه کاغذ
		۱۱۵,۰۱۰	۱۰۵,۲۵۴	۲	۱۰۵,۲۵۴	

شرکت سیمرغ (سهامی عام)
یادداشت های توضیحی صورتهای مالی
سال مالی منتهی به ۳۰ آذر ۱۳۹۹

۹-۳- مقایسه تولیدگروه در دوره مالی مورد گزارش با ظرفیت اسمی و ظرفیت معمول (عملی) نتایج زیررانشان می دهد:

واحد اندازه گیری	ظرفیت اسمی	ظرفیت معمول (عملی)	تولید واقعی سال ۱۳۹۹	تولید واقعی سال ۱۳۹۸
تخم مرغ - خالص	۴۹,۰۰۰	۵۴,۳۳۲	۵۶,۷۳۴	۶۲,۲۵۸
جوجه یکروزه گوشتی	۲۸,۴۳۹	۲۹,۰۰۰	۱۲,۷۱۶	۲۴,۰۴۵
جوجه یکروزه تخم گذار	۶,۲۱۶	۶,۲۹۰	۴,۵۲۸	۴,۱۰۰
پروراندی دام سنگین	۱۴,۳۰۰	۱,۱۲۵	۹۱۵	۱,۱۲۵
کشتار دام سبک	۳۳۷,۵۰۰	۷۶,۳۰۰	۶۴,۶۱۹	۲۹,۹۴۵
کشتار دام سنگین	۶۷,۵۰۰	۳۹,۰۰۰	۲۳,۱۸۱	۱۵,۰۶۵
بسته بندی گوشت	۱۱,۲۵۰	۶۴۶	۶۴۵	۳۹۹

۱۰- درآمد عملیاتی فعالیت های بازرگانی

گروه:	سال ۱۳۹۹		سال ۱۳۹۸	
	مقدار	میلیون ریال	مقدار	میلیون ریال
شانه تخم مرغ - هزار عددی	۴۱,۰۷۸	۴۴,۴۶۷	۹,۶۲۵	۳۴,۴۸۷
کارتن - هزار عددی	۵,۲۳۹	۱۸,۸۳۳	۴۶۵	۱۳,۵۶۷
ذرت - تن	۶,۵۸۳	۷۲,۴۲۹	۸,۹۰۴	۵۴,۸۵۵
بذر ذرت - تن	۲,۵۲۹	۴۴۱,۰۸۲	۲,۴۵۲	۵۴۵,۶۸۶
گوشت قرمز - تن	۳۶۵	۲۵۱,۹۹۴	۱۳۸	۱۲۳,۵۰۳
سایر		۱۴۰,۰۱۹		۸۴,۶۳۲
		<u>۹۶۸,۸۲۴</u>		<u>۸۵۶,۷۳۰</u>

شرکت سیمرغ (سهامی عام)
یادداشت های توضیحی صورتهای مالی
سال مالی منتهی به ۳۰ آذر ۱۳۹۹

۱۱- بهای تمام شده درآمد عملیاتی فعالیت های بازرگانی

سال ۱۳۹۸	سال ۱۳۹۹	گروه:
میلیون ریال	میلیون ریال	مواد مستقیم مصرفی
۶۵۴,۹۹۶	۱,۱۲۳,۶۱۴	دستمزد مستقیم
۷۴,۳۹۶	۱۱۱,۶۸۰	سربار:
۷,۸۸۷	۱۰,۶۷۱	دستمزد غیرمستقیم
۲۵,۴۲۹	۳۲,۲۸۲	استهلاک اموال
۱۸,۶۹۲	۲۹,۴۸۵	هزینه خدمات
۸,۹۲۳	۹,۱۲۹	تعمیر و نگهداشت
۶,۷۷۳	۱۳,۷۷۴	برق و سوخت
۵۹۸	۱,۲۶۲	حق بیمه اموال
۳,۹۰۲	۴,۶۸۱	ملزومات مصرفی
—	۸,۹۲۱	خدمات پروار بندی
۲۶,۵۰۷	۵۶,۱۱۳	سایر
۸۲۸,۱۰۳	۱,۴۰۱,۶۱۲	
(۶,۵۹۵)	—	هزینه های جذب نشده در تولید
۸۲۱,۵۰۸	۱,۴۰۱,۶۱۲	بهای تمام شده کالای تولید شده
(۹,۵۷۲)	(۸۸,۰۷۱)	کاهش (افزایش) کاردر جریان ساخت
۳۲,۸۴۵	(۲۰۱,۹۱۶)	کاهش (افزایش) موجودی کالای ساخته شده
۸۴۴,۷۸۱	۱,۱۱۱,۶۲۵	

باتوجه به توضیحات یادداشت ۲-۲۶ (افزایش) کاهش کاردر جریان ساخت و کالای ساخته شده بایدداشت موجودیها مطابقت ندارد.

۱۲- هزینه های فروش ، اداری و عمومی

شرکت		گروه		
سال ۱۳۹۸	سال ۱۳۹۹	سال ۱۳۹۸	سال ۱۳۹۹	
میلیون ریال	میلیون ریال	میلیون ریال	میلیون ریال	
۱۷۶,۳۲۸	۲۶۰,۶۲۹	۲۳۸,۰۰۳	۳۴۲,۹۵۵	حقوق و دستمزد و مزایا
۳۵,۲۳۴	۴۰,۷۱۵	۳۸,۴۷۶	۴۷,۲۱۶	بیمه سهم کارفرما و بیکاری
۲۰,۳۴۲	۵۳,۷۴۴	۲۸,۵۹۴	۶۳,۸۲۳	مزایای پایان خدمت
—	—	۵۴,۹۴۴	—	روایلیتی بذرهای فروش رفته
۱۲,۴۵۴	۱۱,۴۹۸	۲۳,۹۰۷	۲۷,۲۰۳	استهلاک دارائی
۵,۵۷۳	۵,۰۹۸	۹,۳۳۸	۶,۸۳۶	سفرو فوق العاده ماموریت
۱۰,۶۰۰	۱۵,۱۷۹	۱۲,۷۵۷	۱۸,۰۶۳	تعمیر و نگهداری دارائی ها
۴۰,۴۳۷	۳۰,۲۳۰	۴۲,۳۰۵	۳۱,۸۴۸	حق المشاوره
۸,۵۶۷	۶۲,۲۱۲	۱۴,۲۹۹	۶۹,۱۸۲	حسابرسی ، ثبتی و حقوقی
۴,۷۷۵	۵,۲۸۴	۶,۲۲۰	۶,۱۹۱	اب ، برق ، سوخت و تلفن
۳۲,۴۶۱	۲۷,۹۳۰	۳۵,۱۱۸	۳۲,۲۱۳	حمل و نقل کالا
۳,۶۲۲	۴,۳۵۵	۴,۰۸۹	۴,۳۵۵	ملزومات مصرفی
۷,۷۸۸	۷,۳۰۱	۱۸,۸۱۱	۷,۹۷۹	حق عضویت ، تحقیق و بازاریابی
۳۸,۰۴۸	۴۶,۸۰۸	۶۲,۸۴۳	۸۳,۴۱۶	سایر
۳۹۶,۲۲۹	۵۷۰,۹۸۳	۵۸۹,۷۰۴	۷۴۱,۲۸۰	

۱۲-۱- افزایش حقوق و دستمزد عمدتا بابت افزایش نرخ تعیین شده از طرف وزارت کار و امور اجتماعی می باشد.

شرکت سیمرغ (سهامی عام)
یادداشت های توضیحی صورتهای مالی
سال مالی منتهی به ۳۰ آذر ۱۳۹۹

۱۲-۲- رشد هزینه مزایای پایان خدمت نسبت به سال مالی قبل مربوط به منظور نمودن باز خرید خدمت سه ماهه برای مدیریت عامل شرکت به استناد مجوز اخذ شده از هیئت مدیره شرکت در تاریخ ۱۴۰۰/۱/۲۳ می باشد.

۱۲-۳- افزایش هزینه حسابرسی و ثبتی و حقوقی عمدتاً شامل پرداخت مبلغ ۴۵,۴۴۴ میلیون ریال بابت موضوع دعوی حقوقی مرغداری لازنگ می باشد.

۱۳- سایر درآمدها

شرکت		گروه		
سال ۱۳۹۸	سال ۱۳۹۹	سال ۱۳۹۸	سال ۱۳۹۹	
میلیون ریال	میلیون ریال	میلیون ریال	میلیون ریال	
۶۶,۰۰۰	۵۲,۶۹۸	-	-	سود سهام شرکتهای فرعی
۲,۱۰۲	۱۱,۳۶۲	۲,۱۰۲	۱۱,۳۶۲	خسارت دریافتی از بیمه
			۴۶,۶۵۷	تعدیل رویالیتی
۸۲۳	۰	۲,۴۲۴	۱۲,۲۱۴	سایر
<u>۶۸,۹۲۵</u>	<u>۶۴,۰۶۰</u>	<u>۴,۵۲۶</u>	<u>۷۰,۲۳۳</u>	

۱۳-۱- خسارت دریافتی از بیمه بابت خسارت وارده بابت آنفولانزا بوده است.

۱۳-۲- مبلغ ۴۶,۶۵۷ میلیون ریال تعدیل رویالیتی بابت توافق انجام شده شرکت توسعه کشت ذرت با شرکت گرین لایف بابت بخشی از طلب شرکت مذکور در خصوص رویالیتی تولید بذر بوده که از حساب طلب شرکت فوق برگشت گردیده است.

۱۴- سایر هزینه ها

شرکت		گروه		
سال ۱۳۹۸	سال ۱۳۹۹	سال ۱۳۹۸	سال ۱۳۹۹	
میلیون ریال	میلیون ریال	میلیون ریال	میلیون ریال	
۵۰,۴۲۲	۵۱,۲۳۵	۵۰,۴۲۲	۵۱,۲۳۵	تلفات
-	-	۶,۵۹۵	-	هزینه های جذب نشده در تولید
-	-	۶,۴۸۵	-	کاهش ارزش موجودیها
-	-	۷۰,۲۳۴	۶۰,۲۵۴	زیان ناشی از تسعیر بدهی های ارزی عملیاتی
-	-		۳,۳۹۷	سایر
<u>۵۰,۴۲۲</u>	<u>۵۱,۲۳۵</u>	<u>۱۳۳,۷۳۶</u>	<u>۱۱۴,۸۸۶</u>	

۱۴-۱- تلفات طی دوره بابت تلفات دوران تولید و تلفات ناشی از آنفولانزا بوده است.

شرکت سیمرغ (سهامی عام)
یادداشت های توضیحی صورتهای مالی
سال مالی منتهی به ۳۰ آذر ۱۳۹۹

۱۵- سود فروش دارایی های زیستی مولد

شرکت		گروه		فروش ارزش دفتری
سال ۱۳۹۸	سال ۱۳۹۹	سال ۱۳۹۸	سال ۱۳۹۹	
میلیون ریال	میلیون ریال	میلیون ریال	میلیون ریال	
۱۴۳,۱۶۴	۱۳۰,۴۹۰	۱۴۳,۱۶۴	۱۳۰,۴۹۰	
(۵۶,۶۸۵)	(۹۱,۳۸۷)	(۵۶,۶۸۵)	(۹۱,۳۸۷)	
<u>۸۶,۴۷۹</u>	<u>۳۹,۱۰۳</u>	<u>۸۶,۴۷۹</u>	<u>۳۹,۱۰۳</u>	

۱۶- هزینه های مالی

شرکت		گروه		کارمزد تسهیلات (بانک ها)
سال ۱۳۹۸	سال ۱۳۹۹	سال ۱۳۹۸	سال ۱۳۹۹	
میلیون ریال	میلیون ریال	میلیون ریال	میلیون ریال	
۱۶,۳۱۷	۵۶,۶۷۴	۵۴,۹۲۴	۷۹,۸۷۶	
<u>۱۶,۳۱۷</u>	<u>۵۶,۶۷۴</u>	<u>۵۴,۹۲۴</u>	<u>۷۹,۸۷۶</u>	

۱۷- سایر درآمدها و هزینه های غیر عملیاتی

شرکت		گروه		سود حاصل از سپرده های بانکی سود سهام خسارت دریافتی از بیمه اجاره زمینهای کشاورزی تسعیر دارایی های غیر مرتبط با عملیات سود ناشی از فروش دارایی های ثابت مشهود سایر
سال ۱۳۹۸	سال ۱۳۹۹	سال ۱۳۹۸	سال ۱۳۹۹	
میلیون ریال	میلیون ریال	میلیون ریال	میلیون ریال	
۱۱,۰۳۱	۵,۳۸۳	۳۳,۶۶۵	۳۳,۵۹۳	
۵,۸۷۳	۵۵۶	۵,۸۷۳	۵۵۶	
۱۶۵		۱۶۵	۰	
۱۱,۰۰۰	۲۰,۳۹۳	۱۱,۰۰۰	۲۰,۳۹۳	
		۱۲,۱۲۱	۲,۴۲۰	
۲۳۶	۲,۹۶۲	۵۴۵	۷۰,۳۵۸	
۳۵,۸۸۸	۲۰,۴۲۱	۳۰,۴۲۲	۲۹,۷۸۹	
<u>۶۴,۱۹۳</u>	<u>۴۹,۷۱۵</u>	<u>۹۳,۷۹۱</u>	<u>۱۵۷,۱۰۹</u>	

۱۷-۱- سود ناشی از فروش دارایی های ثابت مشهود گروه عمدتا شامل مبلغ ۶۱,۷۶۰ میلیون ریال فروش وسایط نقلیه شرکت حمل و نقل داماش تراپرایران می باشد.

۱۷-۲- سایر درآمدهای غیر عملیاتی عمدتا بابت فروش ضایعات از طریق انجام مزایده می باشد.

شرکت سیمرغ (سهامی عام)
یادداشت های توضیحی صورتهای مالی
سال مالی منتهی به ۳۰ آذر ۱۳۹۹

۱۸- مبنای محاسبه سود پایه هر سهم

شرکت		گروه		
سال ۱۳۹۸	سال ۱۳۹۹	سال ۱۳۹۸	سال ۱۳۹۹	
میلیون ریال	میلیون ریال	میلیون ریال	میلیون ریال	
۳۳۶,۵۴۱	۱,۳۷۶,۰۴۱	۳۴۵,۸۹۵	۱,۴۲۲,۷۳۸	سود عملیاتی
(۲,۸۶۰)	(۵,۵۱۷)	(۱۷,۰۵۳)	(۲۶,۳۸۲)	اثر مالیاتی
		(۵۱۷)	(۱۹۸)	سهم منافع فاقد حق کنترل از سود عملیاتی
۳۳۳,۶۸۱	۱,۳۷۰,۵۲۴	۳۲۸,۳۲۵	۱,۳۹۶,۱۵۸	
۱۳۴,۳۵۵	۳۲,۱۴۴	۱۲۵,۳۴۶	۱۱۶,۳۳۶	سود غیر عملیاتی
(۸,۵۳۴)	(۷,۴۴۱)	(۸,۹۸۹)	(۲۵,۹۳۲)	اثر مالیاتی
		۱۹۶	۱۲۸	سهم منافع فاقد حق کنترل از سود غیر عملیاتی
۱۲۵,۸۲۱	۲۴,۷۰۳	۱۱۶,۵۵۳	۹۰,۵۳۲	
۴۷۰,۸۹۶	۱,۴۰۸,۱۸۵	۴۷۱,۲۴۱	۱,۵۳۹,۰۷۴	سود خالص
(۱۱,۳۹۴)	(۱۲,۹۵۸)	(۲۶,۰۴۲)	(۵۲,۳۱۴)	اثر مالیاتی
		(۳۲۱)	(۷۰)	سهم منافع فاقد حق کنترل از سود خالص
۴۵۹,۵۰۲	۱,۳۹۵,۲۲۷	۴۴۴,۸۷۸	۱,۴۸۶,۶۹۰	سود خالص-قابل انتساب به مالکان شرکت اصلی

شرکت اصلی		گروه		
سال ۱۳۹۸	سال ۱۳۹۹	سال ۱۳۹۸	سال ۱۳۹۹	
تعداد	تعداد	تعداد	تعداد	
۱,۳۰۰,۰۰۰,۰۰۰	۱,۳۰۰,۰۰۰,۰۰۰	۱,۳۰۰,۰۰۰,۰۰۰	۱,۳۰۰,۰۰۰,۰۰۰	میانگین موزون تعداد سهام عادی
-	-	(۲۲,۷۸۸,۴۲۹)	(۲۲,۷۸۸,۴۲۹)	میانگین موزون تعداد سهام شرکت اصلی در مالکیت شرکت های فرعی
۱,۳۰۰,۰۰۰,۰۰۰	۱,۳۰۰,۰۰۰,۰۰۰	۱,۲۷۷,۲۱۱,۵۷۱	۱,۲۷۷,۲۱۱,۵۷۱	میانگین موزون تعداد سهام عادی

شرکت سیمرغ (سهامی عام)
یادداشت های توضیحی صورتهای مالی
سال مالی منتهی به ۳۰ آذر ۱۳۹۹

۱۹-دارایی های ثابت مشهود

۱۹-۱-گروه

جمع	(میلیون ریال)		دارائیهای در جریان تکمیل	جمع	ابزار آلات	اثاثیه و منصوبات	وسائط نقلیه	ماشین آلات و تجهیزات	تأسیسات	ساختمان	زمین	
	ای در انبار	پیش پرداخت سرمایه ای										
۲,۰۳۹,۵۳۰	۶۶۱	۵۷,۲۵۷	۸۶,۰۳۶	۱,۸۹۵,۵۷۶	۷۳,۲۰۱	۱۰۱,۵۱۲	۱۲,۷۲۹	۵۶۲,۰۱۵	۱۸۳,۹۴۶	۷۲۳,۷۲۴	۲۳۸,۴۴۹	بهای تمام شده : مانده در ۱۳۹۷/۱۰/۱
۴۵۷,۸۷۷	۱,۴۱۵	۱۳۸,۲۴۸	۱۷۶,۶۶۴	۱۴۱,۵۵۰	۱۱,۶۷۷	۶۱,۳۸۲	۱,۷۸۸	۳۲,۱۸۷	۹,۹۶۰	۹,۴۵۶	۱۵,۱۰۰	افزایش واگذار شده
(۴۷۵)				(۴۷۵)	(۱۵۵)		(۱۵)	(۶۰)	(۲۴۵)			نقل و انتقال وسایر
(۶,۴۴۴)	(۱,۳۲۶)	(۱۴,۲۴۴)	(۸۳,۳۹۰)	۹۲,۵۱۶	۱,۱۳۶	۶۸۲	۵۲	۱۱,۱۷۸	۳۶,۶۷۷	۴۲,۷۱۲	۷۹	مانده در ۱۳۹۸/۰۹/۳۰
۲,۴۹۰,۴۸۸	۷۵۰	۱۸۱,۲۶۱	۱۷۹,۳۱۰	۲,۱۲۹,۱۶۷	۸۵,۸۵۹	۱۶۳,۵۷۶	۱۴,۵۵۴	۶۰۵,۳۲۰	۲۳۰,۳۳۸	۷۷۵,۸۹۲	۲۵۳,۶۲۸	افزایش واگذار شده
۴۸۸,۸۸۳	۴۹۸	۶۰,۸۵۱	۲۸۶,۰۹۶	۱۴۱,۴۳۸	۳,۵۸۷	۱۷,۵۰۶	۷۰,۶۹۹	۲۸,۷۶۷	۱۸,۵۵۴	۲,۳۲۵	۰	نقل و انتقال وسایر
(۷,۶۱۵)				(۷,۶۱۵)	(۳)	(۱۳۶)	(۵,۶۸۴)	(۱,۷۸۵)	(۷)			مانده در ۱۳۹۹/۹/۳۰
۰	(۳۷۷)	(۴۰,۱۰۹)	(۷۴,۴۴۷)	۱۱۴,۹۳۳		۱,۵۵۶	۱۶,۶۴۱	۱۴,۹۱۶	۶,۵۴۱	۷۵,۲۷۹	۰	استهلاک انباشته :
۲,۹۷۱,۷۵۶	۸۷۱	۲۰۲,۰۰۳	۳۹۰,۹۵۹	۲,۳۷۷,۹۲۳	۸۹,۴۴۳	۱۸۲,۵۰۲	۹۶,۲۱۰	۶۴۷,۲۱۸	۲۵۵,۴۲۶	۸۵۳,۴۹۶	۲۵۳,۶۲۸	مانده در ۱۳۹۹/۹/۳۰
۷۳۰,۲۱۷				۷۳۰,۲۱۷	۴۲,۲۷۲	۶۸,۲۱۹	۷,۷۰۱	۳۲۷,۸۷۳	۸۵,۰۲۷	۱۹۹,۱۲۵	۰	استهلاک انباشته :
۱۴۳,۳۴۲				۱۴۳,۳۴۲	۱۰,۲۶۴	۲۹,۹۶۵	۱,۰۸۰	۵۴,۶۶۳	۱۷,۴۸۲	۲۹,۸۸۸	۰	مانده در ۱۳۹۷/۱۰/۱
(۴۰۵)				(۴۰۵)	(۱۳۴)		(۱۴)	(۶۰)	(۱۹۷)			استهلاک واگذار شده
۸۷۳,۱۵۴				۸۷۳,۱۵۴	۵۲,۴۰۲	۹۸,۱۸۴	۸,۷۶۷	۳۸۲,۴۷۶	۱۰۲,۳۱۲	۲۲۹,۰۱۳	۰	مانده در ۱۳۹۸/۰۹/۳۰
۱۳۹,۹۸۲				۱۳۹,۹۸۲	۱,۲۶۰	۱۰,۷۰۷	۱۹,۲۸۴	۵۵,۸۶۲	۱۸,۸۶۶	۳۴,۰۰۳	۰	استهلاک واگذار شده
(۶,۰۹۷)				(۶,۰۹۷)	(۳)	(۶۳)	(۴,۳۰۳)	(۱,۷۲۱)	(۷)			مانده در ۱۳۹۹/۹/۳۰
۱,۰۰۷,۰۳۹				۱,۰۰۷,۰۳۹	۵۳,۶۵۹	۱۰۸,۸۲۸	۲۳,۷۴۸	۴۳۶,۶۱۷	۱۲۱,۱۷۱	۲۶۳,۰۱۶	۰	مبلغ دفتری در ۱۳۹۹/۹/۳۰
۱,۹۶۴,۷۱۷	۸۷۱	۲۰۲,۰۰۳	۳۹۰,۹۵۹	۱,۳۷۰,۸۸۴	۲۵,۷۸۴	۷۳,۶۷۴	۷۲,۴۶۲	۲۱۰,۶۰۱	۱۳۴,۲۵۵	۵۹۰,۴۸۰	۲۵۳,۶۲۸	مبلغ دفتری در ۱۳۹۸/۹/۳۰
۱,۶۱۷,۳۳۴	۷۵۰	۱۸۱,۲۶۱	۱۷۹,۳۱۰	۱,۲۵۶,۰۱۳	۳۳,۴۵۷	۶۵,۳۹۲	۵,۷۸۹	۲۲۲,۸۴۴	۱۲۸,۰۲۶	۵۴۶,۸۷۹	۲۵۳,۶۲۸	مبلغ دفتری در ۱۳۹۸/۹/۳۰

شرکت سیمرغ (سهامی عام)
یادداشت های توضیحی صورتهای مالی
سال مالی منتهی به ۳۰ آذر ۱۳۹۹

۱۹-۲- شرکت

جمع	(میلیون ریال) پیش پرداخت سرمایه ای	دارائیهای در جریان تکمیل	جمع	ابزار آلات	اثاثیه و منصوبات	وسائط نقلیه	ماشین آلات و تجهیزات	تأسیسات	ساختمان	زمین	
۱,۵۴۹,۳۴۴	۴۸,۹۰۶	۸۱,۲۰۶	۱,۴۱۹,۲۳۲	۸,۴۵۱	۶۰,۶۰۵	۸۹,۷۵۶	۳۶۵,۸۲۰	۱۶۷,۰۳۰	۵۴۰,۱۳۰	۱۸۷,۴۴۰	بهای تمام شده:
۳۴۸,۲۴۱	۱۳۱,۴۷۷	۱۶۲,۶۷۸	۵۴,۰۸۶	۱,۶۸۴	۷,۳۵۵	۶,۴۵۳	۲۳,۹۳۶	۸,۲۴۷	۳,۹۱۱	۲,۵۰۰	مانده در ۱۳۹۷/۱۰/۱
(۴۳۶)	.	.	(۴۳۶)	(۱۵)	(۱۱۶)	.	(۶۰)	(۲۴۵)	.	.	افزایش
(۶,۴۴۴)	(۵۵۰)	(۶۹,۲۶۳)	۶۳,۳۶۹	۵۲	.	۳۶۴	۴,۹۱۹	۲۸,۹۰۲	۲۹,۰۵۳	۷۹	واگذار شده
۱,۸۹۰,۷۰۵	۱۷۹,۸۳۳	۱۷۴,۶۲۱	۱,۵۳۶,۲۵۱	۱۰,۱۷۲	۶۷,۸۴۴	۹۶,۵۷۳	۳۹۴,۶۱۵	۲۰۳,۹۳۴	۵۷۳,۰۹۴	۱۹۰,۰۱۹	نقل و انتقال وسایل
۴۱۲,۰۰۷	۵۹,۵۲۴	۲۷۸,۴۹۲	۷۳,۹۹۱	۲,۹۶۴	۱۲,۹۰۴	۱۶,۶۸۰	۲۲,۵۲۰	۱۷,۰۷۷	۱,۸۴۶	.	مانده در ۱۳۹۸/۰۹/۳۰
۸۲۴-	.	.	(۸۲۴)	.	(۱۰۹)	(۷۰۹)	(۶)	.	.	.	افزایش
.	(۳۸,۴۴۵)	(۶۸,۲۶۴)	۱۰۶,۷۰۹	.	۱,۲۷۹	۱۵,۹۳۳	۱۴,۳۰۵	۶,۵۱۱	۶۸,۶۸۱	.	واگذار شده
۲,۳۰۱,۸۸۸	۲۰۰,۹۱۲	۳۸۴,۸۴۹	۱,۷۱۶,۱۲۷	۱۳,۱۳۶	۸۱,۹۱۸	۱۲۸,۴۷۷	۴۳۱,۴۳۴	۲۲۷,۵۲۲	۶۴۳,۶۲۱	۱۹۰,۰۱۹	نقل و انتقال وسایل
											مانده در ۱۳۹۹/۹/۳۰
۶۰۷,۰۹۰			۶۰۷,۰۹۰	۵,۳۳۵	۳۶,۱۴۲	۶۱,۱۹۷	۲۵۲,۹۲۲	۸۲,۸۱۷	۱۶۸,۶۷۷	.	استهلاک انباشته:
۹۱,۳۴۳			۹۱,۳۴۳	۷۸۹	۷,۲۹۳	۹,۷۶۸	۳۵,۷۶۲	۱۴,۱۷۲	۲۳,۵۵۹	.	مانده در ۱۳۹۷/۱۰/۱
(۳۶۶)			(۳۶۶)	(۱۴)	(۹۵)	.	(۶۰)	(۱۹۷)	.	.	استهلاک
۶۹۸,۰۶۷			۶۹۸,۰۶۷	۶,۱۱۰	۴۳,۳۴۰	۷۰,۹۶۵	۲۸۸,۶۲۴	۹۶,۷۹۲	۱۹۲,۲۳۶	.	واگذار شده
۹۲,۰۵۱			۹۲,۰۵۱	۹۶۳	۷,۲۶۶	۹,۸۸۳	۳۳,۴۸۰	۱۴,۵۲۵	۲۵,۹۳۴	.	مانده در ۱۳۹۸/۰۹/۳۰
۷۲۸-			(۷۲۸)	.	(۳۶)	(۶۸۶)	(۶)	.	.	.	استهلاک
۷۸۹,۳۹۰			۷۸۹,۳۹۰	۷,۰۷۳	۵۰,۵۷۰	۸۰,۱۶۲	۳۲۲,۰۹۸	۱۱۱,۳۱۷	۲۱۸,۱۷۰	.	واگذار شده
۱,۵۱۲,۴۹۸	۲۰۰,۹۱۲	۳۸۴,۸۴۹	۹۲۶,۷۲۷	۶,۰۶۳	۳۱,۳۴۸	۴۸,۳۱۵	۱۰۹,۳۳۶	۱۱۶,۲۰۵	۴۲۵,۴۵۱	۱۹۰,۰۱۹	مانده در ۱۳۹۹/۹/۳۰
۱,۱۹۲,۶۳۸	۱۷۹,۸۳۳	۱۷۴,۶۲۱	۸۳۸,۱۸۴	۴,۰۶۲	۲۴,۵۰۴	۲۵,۶۰۸	۱۰۵,۹۹۱	۱۰۷,۱۴۲	۳۸۰,۸۵۸	۱۹۰,۰۱۹	مبلغ دفتری در ۱۳۹۹/۹/۳۰
											مبلغ دفتری در ۱۳۹۸/۹/۳۰

شرکت سیمرغ (سهامی عام)
یادداشت های توضیحی صورتهای مالی
سال مالی منتهی به ۳۰ آذر ۱۳۹۹

۱۹-۳- دارائی های ثابت مشهود گروه تا ارزش ۲۸۱۲۶۱۶ میلیون ریال و شرکت تا ارزش ۲۳۸۲۴۱ میلیون ریال درمقابل خطرات احتمالی ناشی از حریق، انفجار و صاعقه از پوشش بیمه ای برخوردار است.

۱۹-۴- افزایش ساختمان به مبلغ ۸۴۶ میلیون ریال عمدتاً بابت تعمیرات ساختمان دفتر مرکزی، بویین زهرا و اصفهان میباشد.

۱۹-۵- افزایش تاسیسات به مبلغ ۱۷۰۷۷ میلیون ریال، عمدتاً شامل مبلغ ۱۶۴۴۰ میلیون ریال بابت سیستم تهویه سالنهای تولید و خراسان میباشد

۱۹-۶- افزایش ماشین آلات به مبلغ ۲۲۵۲۰ میلیون ریال عمدتاً بابت تعمیرات قفس های سالن تولید می باشد.

۱۹-۷- افزایش وسایط نقلیه عمدتاً شامل خرید مینی بوس و بنکر به مبلغ ۱۶۰۰۰ میلیون ریال است.

۱۹-۸- افزایش اثاثیه و منصوبات عمدتاً شامل خرید سیستم و رایانه به مبلغ ۱۲۰۰۰ میلیون ریال است.

۱۹-۹- افزایش دارایی در جریان تکمیل شامل مبلغ ۲۳۹۴۱۷ میلیون ریال بابت تکمیل پروژه احداث سالن تولید واحد کرمان می باشد.

۱۹-۹-۱- آخرین وضعیت دارایی های در جریان تکمیل با توجه به میزان پیشرفت آنها به شرح زیر می باشد:

مخارج انباشته	برآورد تاریخ بهره برداری	برآورد تاریخ تکمیل	درصد تکمیل		حداث سالن مرغ تخم گذار واحد کرمان تکمیل واحدهای بسته بندی تخمگذار خراسان دیوارکشی سالن های تولید واحد بویین زهرا سایر پروژه ها
			۱۳۹۸/۹/۳۰	۱۳۹۹/۹/۳۰	
۱۳۹۸/۹/۳۰			۱۳۹۸/۹/۳۰	۱۳۹۹/۹/۳۰	
میلیون ریال	میلیون ریال	میلیون ریال			
۶۴,۱۴۴	۳۶۲,۸۴۳	۸۷,۶۲۰	۳۳	۸۵	
۷,۸۸۵	۱۳,۵۰۸	۶,۹۰۰	۵۰	۷۰	
۳۶۱	۱,۵۳۳	۷,۰۰۰	۱۶	۵۰	
۱۰۲,۲۳۱	۶,۹۶۵				
۱۷۴,۶۲۱	۳۸۴,۸۴۹	۱۰۱,۵۲۰			

۱۹-۱۰- افزایش پیش پرداخت سرمایه ای عمدتاً بابت تجهیزات و ماشین آلات سالن تولید واحد کرمان می باشد.

شرکت سیمرغ (سهامی عام)
یادداشت های توضیحی صورتهای مالی
سال مالی منتهی به ۳۰ آذر ۱۳۹۹

۱۱-۱۹- زمین جدید واحد یزد بر اساس قرارداد اجاره با وزارت جهاد کشاورزی از تاریخ ۹۲/۰۲/۲۱ به مدت ده سال تا ۱۴۰۲/۰۲/۲۱ اجاره شده و هم اکنون واحد در حال بهره برداری و تولید و کارهای مقدماتی جهت صدور سند می باشد.

۱۲-۱۹- زمین شرکت مهرگستران سیمرغ زیاران جمعا به متراژ ۲۴۲٫۹ هکتار، دارای اجاره نامه اموال غیرمنقول و ۲۰۷٫۷ هکتار دارای اجاره نامه عادی از موقوفات آستان قدس رضوی می باشد. همچنین به دلیل احداث آزادراه چرمشهر-آبیک ، توسط وزارت راه و شهرسازی بخشی از زمین های شرکت در مسیر طرح احداث آزادراه قرار گرفته که در این خصوص ادعایی بر علیه وزارت راه و شهرسازی ، قرارگاه سازندگی خاتم الانبیا ، آستان قدس رضوی ، گروه مهندسين مشاور طرح آفرینان هزاره امید در دادگستری شهرستان آبیک مبنی بر مطالبه خسارت وارده به عملیات و تاسیسات شرکت مطرح که پس از برگزاری جلسه دادگاه مقرر گردید موضوع از طریق مصالحه و مذاکره مستقیم با نمایندگان وزارت راه و شهرسازی (شرکت زیرساخت و توسعه راه ها) حل و فصل شود. لیکن بخشی از تعهدات صورت جلسه مذکور از جمله احداث رینگ جدید، دودستگاه پل زیرگذر و جابه جایی تاسیسات انتقال گاز و برق انجام شده و پیگیری جهت اجرای بقیه تعهدات شامل احداث جاده ارتباطی ، احداث فنس و دیوار صوتی و ... در حال انجام می باشد، که تاکنون به نتیجه نرسیده است . همچنین مالکیت ۳۵٫۲ هکتار از زمین شرکت به نام شرکت سیمرغ می باشد.

۱۳-۱۹- زمین ، ساختمانها، ماشین آلات و تجهیزات دفتر مرکزی و کارخانه فرآوری بذر کرمانشاه شرکت توسعه کشت ذرت در قبال تسهیلات مالی دریافتی در رهن بانک کشاورزی می باشد.

۲۰- دارایی زیستی مولد

شرکت		گروه		دارایی زیستی مولد
۱۳۹۸/۹/۳۰	۱۳۹۹/۹/۳۰	۱۳۹۸/۹/۳۰	۱۳۹۹/۹/۳۰	
میلیون ریال	میلیون ریال	میلیون ریال	میلیون ریال	
۷۲۴,۵۸۸	۹۳۶,۷۰۹	۷۲۷,۰۴۹	۹۳۹,۸۶۸	

شرکت سیمرغ (سهامی عام)
یادداشت های توضیحی صورتهای مالی
سال مالی منتهی به ۳۰ آذر ۱۳۹۹

۱-۲۰- دارایی های زیستی مولد شرکت بشرح زیر است:

(میلیون ریال)										
جمع	درختان میوه ثمرداردرحال پرورش	جوجه مادر گوشتی در حال پرورش	جوجه مادر تخم گذار در حال پرورش	جوجه در حال پرورش تخم گذار	جمع	درختان میوه ثمردار	موجودی مرغ مادر گوشتی	موجودی مرغ مادر تخم گذار	موجودی مرغ تخم گذار	
۹۱۵,۹۷۹	۴۷۴	۶۶,۸۸۶	۱۵,۹۹۱	۱۵۹,۶۶۰	۶۷۲,۹۶۸	۱,۶۹۶	۱۰۶,۰۵۸	۵۰,۱۳۱	۵۱۵,۰۸۳	بهای تمام شده :
۱,۰۷۱,۱۶۳		۱۴۹,۹۷۹	۲۰۹,۰۸۳	۶۴۲,۱۰۰	۷۰,۰۰۱				۷۰,۰۰۱	مانده در ۱۳۹۷/۱۰/۱
(۷۵۲,۵۷۳)				(۲۰۷,۶۷۲)	(۵۴۴,۹۰۱)		(۱۲۶,۰۴۲)	(۴۶,۶۶۳)	(۳۷۲,۱۹۶)	افزایش
(۵۰,۴۲۲)					(۵۰,۴۲۲)		(۱۱,۷۷۶)	(۴,۸۰۸)	(۳۳,۸۳۸)	واگذارشده
*		(۱۲۳,۰۴۲)	(۲۱۲,۹۷۵)	(۴۳۲,۲۷۳)	۷۶۸,۲۹۰		۱۲۳,۰۴۲	۴۴,۱۲۷	۶۰۱,۱۲۱	تلفات
۱,۱۸۴,۱۴۷	۴۷۴	۹۳,۸۲۳	۱۲,۰۹۹	۱۶۱,۸۱۵	۹۱۵,۹۳۶	۱,۶۹۶	۹۱,۲۸۲	۴۲,۷۸۷	۷۸۰,۱۷۱	نقل و انتقال وسایر تغییرات
۹۶۹,۱۳۲	*	۱۵۸,۳۸۱	۹۷,۸۴۵	۷۱۲,۹۰۶	*	*	*	*	*	مانده در ۱۳۹۸/۹/۳۰
(۷۲۸,۱۱۷)	*	*	*	*	(۷۲۸,۱۱۷)	*	(۱۸۲,۲۱۱)	(۳۹,۷۷۱)	(۵۰۶,۱۳۵)	افزایش
(۱۰۷,۶۰۷)	*	*	*	*	(۱۰۷,۶۰۷)	*	(۷,۷۶۶)	(۳,۴۰۸)	(۹۶,۴۳۳)	واگذارشده
*	(۳۷۲)	(۲۲۰,۷۱۱)	(۴۲,۲۸۷)	(۶۸۴,۱۱۶)	۹۴۷,۴۸۶	۳۷۳	۲۲۰,۷۱۰	۴۲,۲۸۷	۶۸۴,۱۱۶	تلفات
۱,۳۱۷,۵۵۵	۱۰۲	۳۱,۴۹۳	۶۷,۶۵۷	۱۹۰,۶۰۵	۱,۰۲۷,۶۹۸	۲,۰۶۹	۱۲۲,۰۱۵	۴۱,۸۹۵	۸۶۱,۷۱۹	نقل و انتقال وسایر تغییرات
										مانده در ۱۳۹۹/۹/۳۰
۳۶۶,۴۰۸					۳۶۶,۴۰۸	۲۶۹	۴۴,۸۳۹	۱۸,۴۰۷	۳۰۲,۸۹۳	استهلاک انباشته :
۵۸۱,۳۶۷					۵۸۱,۳۶۷	۶۵	۱۲۱,۴۲۵	۴۵,۵۵۹	۴۱۴,۳۱۸	مانده در ۱۳۹۷/۱۰/۱
(۴۸۸,۲۱۶)					(۴۸۸,۲۱۶)		(۱۰۷,۹۱۷)	(۴۵,۳۱۶)	(۳۳۴,۹۸۳)	استهلاک
۴۵۹,۵۵۹					۴۵۹,۵۵۹	۳۳۴	۵۸,۳۴۷	۱۸,۶۵۰	۳۸۲,۲۲۸	واگذارشده
۶۱۸,۵۹۲					۶۱۸,۵۹۲	۶۴	۱۱۶,۴۹۱	۳۲,۳۶۸	۴۶۹,۶۶۹	مانده در ۱۳۹۸/۹/۳۰
(۶۳۶,۷۳۰)					(۶۳۶,۷۳۰)	*	(۱۴۸,۱۴۴)	(۳۸,۵۳۷)	(۴۵۰,۰۴۹)	استهلاک
(۶۰,۵۷۵)					(۶۰,۵۷۵)	*	*	*	(۶۰,۵۷۵)	واگذارشده
۳۸۰,۸۴۶					۳۸۰,۸۴۶	۳۹۸	۲۶,۶۹۴	۱۲,۴۸۱	۳۴۱,۲۷۳	تلفات
۹۳۶,۷۰۹	۱۰۲	۳۱,۴۹۳	۶۷,۶۵۷	۱۹۰,۶۰۵	۶۴۶,۸۵۲	۱,۶۷۱	۹۵,۳۲۱	۲۹,۴۱۴	۵۲۰,۴۴۶	مانده در ۱۳۹۹/۹/۳۰
۷۲۴,۵۸۸	۴۷۴	۹۳,۸۲۳	۱۲,۰۹۹	۱۶۱,۸۱۵	۴۵۶,۳۷۷	۱,۳۶۲	۳۲,۹۳۵	۲۴,۱۳۷	۳۹۷,۹۴۳	مبلغ دفتری در ۱۳۹۸/۹/۳۰

۱-۱-۲۰- دارائی های زیستی مولد درمقابل خطرات (آتش سوزی ، سیل ، زلزله ، صاعقه ، طوفان و امراض) ازطریق صندوق بیمه محصولات کشاورزی بیمه شده است.

شرکت سیمرغ (سهامی عام)
یادداشت های توضیحی صورتهای مالی
سال مالی منتهی به ۳۰ آذر ۱۳۹۹

۲۱-سرقفلی

۱۳۹۸/۹/۳۰	۱۳۹۹/۹/۳۰	
میلیون ریال	میلیون ریال	
-	۱۳,۷۷۶	بهای تمام شده در ابتدای دوره
۱۳,۷۷۶	-	سرقفلی تحصیل شده طی دوره
۱۳,۷۷۶	۱۳,۷۷۶	بهای تمام شده در پایان دوره
۵۷۴	۱,۲۶۳	استهلاک
۱۳,۲۰۲	۱۲,۵۱۳	ارزش دفتری در پایان دوره

سرقفلی به مبلغ ۱۳,۷۷۶ میلیون ریال ، ناشی از تحصیل سهام شرکت فرعی حمل و نقل داماش برابر ایرانیان در سنوات قبل می باشد.

۲۲-دارایی های نامشهود

۲۲-۱-گروه

(مبالغ به میلیون ریال)		حق امتیاز استفاده از خدمات عمومی			
جمع	سایر داراییهای نامشهود	نرم افزار رایانه ای	سرقفلی محل کسب		
					بهای تمام شده :
۶۰,۸۸۳	۷۳۲	۱,۵۶۷	۴۳,۵۳۳	۱۵,۰۵۱	مانده در ۱۳۹۷/۱۰/۱
۱۸,۶۶۶		۲,۷۷۶	۷,۳۴۰	۸,۵۵۰	افزایش واگذار شده
(۵۷)	(۵۷)				مانده در ۱۳۹۸/۹/۳۰
۷۹,۴۹۲	۶۷۵	۴,۳۴۳	۵۰,۸۷۳	۲۳,۶۰۱	افزایش
۲,۳۶۵		۱۸۹		۲,۱۷۶	
۸۱,۸۵۷	۶۷۵	۴,۵۳۲	۵۰,۸۷۳	۲۵,۷۷۷	مانده در ۱۳۹۹/۹/۳۰
					استهلاک انباشته :
۲۰۷		۲۰۷			مانده در ۱۳۹۷/۱۰/۱
۱,۴۱۶		۱,۴۱۶			استهلاک
۱,۶۲۳		۱,۶۲۳			مانده در ۱۳۹۸/۹/۳۰
۱,۴۲۴		۱,۴۲۴			استهلاک
۲,۰۴۷		۲,۰۴۷			مانده در ۱۳۹۹/۹/۳۰
۷۸,۸۱۰	۶۷۵	۱,۴۸۵	۵۰,۸۷۳	۲۵,۷۷۷	مبلغ دفتری در ۱۳۹۹/۹/۳۰
۷۷,۸۶۹	۶۷۵	۲,۷۲۰	۵۰,۸۷۳	۲۳,۶۰۱	مبلغ دفتری در ۱۳۹۸/۹/۳۰

شرکت سیمرغ (سهامی عام)
یادداشت های توضیحی صورتهای مالی
سال مالی منتهی به ۳۰ آذر ۱۳۹۹

(مبالغ به میلیون ریال)					۲۲- شرکت
جمع	سایر دارائیهای نامشهود	نرم افزار رایانه ای	سرقفلی محل کسب	حق امتیاز استفاده از خدمات عمومی	
					بهای تمام شده :
۵۱,۶۸۶	۵۹۱	۱,۳۵۳	۴۳,۵۳۳	۶,۲۰۹	مانده در ۱۳۹۷/۱۰/۱
۱۱,۰۹۶		۲,۵۸۴		۸,۵۱۲	افزایش واگذار شده
(۶۰)	(۶۰)				
۶۲,۷۲۲	۵۳۱	۳,۹۳۷	۴۳,۵۳۳	۱۴,۷۲۱	مانده در ۱۳۹۸/۹/۳۰
۲,۳۴۳	۰	۱۷۶	۰	۲,۱۶۷	افزایش
۶۵,۰۶۵	۵۳۱	۴,۱۱۳	۴۳,۵۳۳	۱۶,۸۸۸	مانده در ۱۳۹۹/۹/۳۰ استهلاک انباشته :
					مانده در ۱۳۹۷/۱۰/۱ استهلاک
۱,۲۶۲		۱,۲۶۲			
۱,۲۶۲		۱,۲۶۲			مانده در ۱۳۹۸/۹/۳۰ استهلاک
۱,۳۹۲	۰	۱,۳۹۲	۰	۰	
۲,۶۵۴		۲,۶۵۴			مانده در ۱۳۹۹/۹/۳۰
۶۲,۴۱۱	۵۳۱	۱,۴۵۸	۴۳,۵۳۳	۱۶,۸۸۸	مبلغ دفتری در ۱۳۹۹/۹/۳۰
۶۱,۴۶۰	۵۳۱	۲,۶۷۵	۴۳,۵۳۳	۱۴,۷۲۱	مبلغ دفتری در ۱۳۹۸/۹/۳۰

۲۳- سرمایه گذاری های بلند مدت

۱۳۹۸/۹/۳۰		۱۳۹۹/۹/۳۰		
جمع	مبلغ دفتری	کاهش ارزش انباشته	بهای تمام شده	
میلیون ریال	میلیون ریال	میلیون ریال	میلیون ریال	
۷,۱۸۶	۷,۵۰۶	(۱,۰۰۳)	۸,۵۰۹	گروه سرمایه گذاری در سهام شرکتها (یادداشت ۱-۲۳)
۷,۱۸۶	۷,۵۰۶	(۱,۰۰۳)	۸,۵۰۹	
۳۹۹,۱۰۵	۴۳۳,۶۴۴		۴۳۳,۶۴۴	شرکت سرمایه گذاری در شرکت های فرعی
۷,۱۸۵	۷,۵۰۶	(۱,۰۰۳)	۸,۵۰۹	سرمایه گذاری در سهام شرکتها (یادداشت ۱-۲۳)
۴۰۶,۲۹۰	۴۴۱,۱۵۰	(۱,۰۰۳)	۴۴۲,۱۵۳	

شرکت سیمرغ (سهامی عام)
یادداشت های توضیحی صورتهای مالی
سال مالی منتهی به ۳۰ آذر ۱۳۹۹

۱-۲۲- سرمایه گذاری در سهام شرکت ها به شرح زیر تفکیک می شود:

مبالغ به میلیون ریال

۱۳۹۸/۹/۳۰		۱۳۹۹/۹/۳۰							
ارزش بازار	مبلغ دفتری	ارزش بازار	مبلغ دفتری	کاهش ارزش انباشته	بهای تمام شده	درصد سرمایه گذاری	تعداد سهام	شرکتهای پذیرفته شده در بورس	
گروه									
۲,۴۰۱	۵۲۵	۶,۱۵۸	۶۴۵		۶۴۵	۰.۰۱۷	۷۸۸۴۲۷	۷	شرکت سرمایه گذاری صنعت و معدن
	۶,۶۰۳		۶,۶۰۳		۶,۶۰۳	۰.۸	۶۶۰۳۲		شرکت صنایع مرغ مادر
	.		.	۱,۰۰۳	۱,۰۰۳	۱۱	۱۰۰۲۹۱		شرکت کشت و صنعت چیرفت
	۵۸		۲۵۸		۲۵۸				سایر
	<u>۷,۱۸۶</u>		<u>۷,۵۰۶</u>	<u>۱,۰۰۳</u>	<u>۸,۵۰۹</u>				
شرکت									
شرکت های فرعی									
	۳۶,۱۰۰		۳۶,۱۰۰		۳۶,۱۰۰	۱۰۰		-	مقواسازی شرق (سهامی خاص)
	۱۳۲,۰۰۵		۱۶۶,۵۴۴		۱۶۶,۵۴۴	۹۸.۸		-	توسعه کشت ذرت (سهامی خاص)
	۲۰۰,۰۰۰		۲۰۰,۰۰۰		۲۰۰,۰۰۰	۱۰۰		-	مهرگستران سیمرغ زیاران (سهامی خاص)
	۳۱,۰۰۰		۳۱,۰۰۰		۳۱,۰۰۰	۱۰۰		-	حمل و نقل داماش ترابرایرانیان (سهامی خاص)
	<u>۳۹۹,۱۰۵</u>		<u>۴۳۳,۶۴۴</u>		<u>۴۳۳,۶۴۴</u>				
سایر شرکتهای									
۲,۴۰۱	۵۲۵	۶,۱۵۸	۶۴۵		۶۴۵	۰.۰۱۷	۷۸۸۴۲۷	۷	شرکت سرمایه گذاری صنعت و معدن
	۶,۶۰۳		۶,۶۰۳		۶,۶۰۳	۰.۸	۶۶۰۳۲		شرکت صنایع مرغ مادر
				۱,۰۰۳	۱,۰۰۳	۱۱	۱۰۰۲۹۱		شرکت کشت و صنعت چیرفت
	۵۷		۲۵۸		۲۵۸				سایر
	<u>۷,۱۸۵</u>		<u>۷,۵۰۶</u>	<u>۱,۰۰۳</u>	<u>۸,۵۰۹</u>				
	<u>۴۰۶,۲۹۰</u>		<u>۴۴۱,۱۵۰</u>	<u>۱,۰۰۳</u>	<u>۴۴۲,۱۵۳</u>				

۱-۲۳- افزایش مبلغ سرمایه گذاری در شرکت توسعه کشت ذرت به مبلغ بابت افزایش سرمایه شرکت مذکور از محل مطالبات حال شده می باشد.

۲-۲۳- مشخصات شرکت های فرعی گروه به قرار زیر است:

فعالیت اصلی	درصد سرمایه گذاری				اقامتگاه	شرکتهای فرعی:
	۱۳۹۸/۹/۳۰		۱۳۹۹/۹/۳۰			
	شرکت	گروه	شرکت	گروه		
تولید و تهیه مقوا و شاننه	۱۰۰	۱۰۰	۱۰۰	۱۰۰	ایران	شرکت مقواسازی شرق
کشت و تولید ذرت دانه ای	۹۸/۷۵۷	۹۸/۷۵۷	۹۸/۷۵۷	۹۸/۷۵۷	ایران	شرکت توسعه کشت ذرت
تولید و پرورش دام	۱۰۰	۱۰۰	۱۰۰	۱۰۰	ایران	شرکت مهرگستران سیمرغ زیاران
حمل و نقل	۱۰۰	۱۰۰	۱۰۰	۱۰۰	ایران	حمل و نقل داماش ترابرایرانیان

شرکت سیمرغ (سهامی عام)
یادداشت های توضیحی صورتهای مالی
سال مالی منتهی به ۳۰ آذر ۱۳۹۹

۲۴- سایر دارایی ها

شرکت		گروه		
۱۳۹۸/۹/۳۰	۱۳۹۹/۹/۳۰	۱۳۹۸/۹/۳۰	۱۳۹۹/۹/۳۰	
میلیون ریال	میلیون ریال	میلیون ریال	میلیون ریال	داراییهای تملیک شده (املاک تملیک شده بدهکاران)
۱۵,۷۳۲	۱۵,۷۳۲	۱۵,۷۳۲	۱۵,۷۳۲	سپرده مسدود شده نزد بانک کشاورزی ماهیدشت
		۵,۴۵۰	۵,۴۵۰	سایر
		۶۶۶	۶۶۶	
<u>۱۵,۷۳۲</u>	<u>۱۵,۷۳۲</u>	<u>۲۱,۸۴۸</u>	<u>۲۱,۸۴۸</u>	

۲۵- پیش پرداختها

شرکت		گروه		
۱۳۹۸/۹/۳۰	۱۳۹۹/۹/۳۰	۱۳۹۸/۹/۳۰	۱۳۹۹/۹/۳۰	
میلیون ریال	میلیون ریال	میلیون ریال	میلیون ریال	پیش پرداختهای خارجی:
۳۷۴	۷۴,۱۴۴	۵۱,۱۰۹	۷۴,۱۷۷	مواد اولیه و دام
<u>۳۷۴</u>	<u>۷۴,۱۴۴</u>	<u>۵۱,۱۰۹</u>	<u>۷۴,۱۷۷</u>	
				پیش پرداختهای داخلی:
۳۲۹,۱۰۴	۵۶۸,۷۲۷	۳۳۱,۰۱۸	۵۸۶,۲۶۶	مواد اولیه
۹,۵۶۸	۱۱,۱۴۱	۱۰,۲۲۸	۱۲,۱۸۳	بیمه داراییها
۵۸,۷۲۹	۱۳۶,۶۸۴	۶۶,۵۷۷	۱۴۴,۱۵۵	سایر (بیش از ۱۰۰ قلم)
۳۹۷,۴۰۱	۷۱۶,۵۵۲	۴۰۷,۸۲۳	۷۴۲,۶۰۴	
<u>۳۹۷,۷۷۵</u>	<u>۷۹۰,۶۹۶</u>	<u>۴۵۸,۹۳۲</u>	<u>۸۱۶,۷۸۱</u>	

۲۵-۱- پیش پرداخت خرید خارجی عمدتاً شامل مبلغ ۷۲ر۵۱۵ میلیون ریال بابت خرید جوجه از شرکت هندریکس میباشد.

۲۵-۲- پیش پرداخت مواد اولیه داخلی عمدتاً بابت خرید سویا، جو، گندم و ذرت به شرکت های بازارگاه به مبلغ ۴۵۰ر۴۳۳ میلیون ریال، سریر تجارت به مبلغ ۵۹ر۴۹۴ میلیون ریال و سپید طیور به مبلغ ۱۲ر۴۵۵ میلیون ریال می باشد.

۲۵-۳- سایر پیش پرداخت ها عمدتاً شامل صندوق امیدایرانیان مبلغ ۶۰ر۰۰۰ میلیون ریال، شرکت گرماگستران مبلغ ۶ر۵۸۵ میلیون ریال، شرکت ایران صنعت مبلغ ۴ر۳۲۲ میلیون ریال و آلومینیوم سبلان مبلغ ۴ر۵۰۰ میلیون ریال می باشد.

شرکت سیمرغ (سهامی عام)
یادداشت های توضیحی صورت های مالی
سال مالی منتهی به ۳۰ آذر ۱۳۹۹

۲۶- موجودی مواد و کالا

۱۳۹۸/۹/۳۰	۱۳۹۹/۹/۳۰	۱۳۹۸/۹/۳۰	۱۳۹۹/۹/۳۰	
خالص	خالص	کاهش ارزش	بهای تمام شده	
میلیون ریال	میلیون ریال	میلیون ریال	میلیون ریال	
				گروه
۱۸۸,۵۲۱	۴۲۶,۷۸۱	(۶,۶۸۶)	۴۳۳,۴۶۷	کالای ساخته شده
۵۸۵,۰۹۰	۱,۱۲۹,۱۶۴		۱,۱۲۹,۱۶۴	مواد اولیه و بسته بندی
۷۷,۵۴۶	۱۰۷,۳۷۹		۱۰۷,۳۷۹	قطعات و لوازم یدکی
۱۰۶,۰۸۵	۱۹۸,۴۰۸		۱۹۸,۴۰۸	کاردر جریان ساخت
۲۸,۸۵۵	۲۴,۳۶۷	(۵)	۲۴,۳۷۲	سایر موجودی ها
<u>۹۸۶,۰۹۷</u>	<u>۱,۸۸۶,۰۹۹</u>	<u>(۶,۶۹۱)</u>	<u>۱,۸۹۲,۷۹۰</u>	
				شرکت
۱۴۲,۵۶۱	۱۷۴,۲۹۷		۱۷۴,۲۹۷	کالای ساخته شده
۴۸۳,۱۹۹	۹۴۲,۶۵۹		۹۴۲,۶۵۹	مواد اولیه و بسته بندی
۶۷,۲۲۳	۹۲,۲۱۷		۹۲,۲۱۷	قطعات و لوازم یدکی
۷,۷۱۳	۱۱,۹۶۵		۱۱,۹۶۵	کاردر جریان ساخت
۲۲,۱۰۹	۱,۱۲۷	(۵)	۱,۱۳۲	سایر موجودی ها
<u>۷۲۲,۸۰۵</u>	<u>۱,۲۲۲,۲۶۵</u>	<u>(۵)</u>	<u>۱,۲۲۲,۲۷۰</u>	

۲۶-۱- موجودی مواد اولیه و بسته بندی ، کالای ساخته شده ، قطعات و لوازم یدکی گروه تا ارزش ۹۱۰,۵۵۵ ریال و شرکت به ارزش ۱,۰۶۶,۹۵۲ میلیون ریال به صورت شناور در مقابل خطرات ناشی از آتش سوزی ، سیل و زلزله بیمه می باشد.

۲۶-۲- موجودی کالای ساخته شده کاردر جریان شامل تولیدات کشاوری و سایر اقلام مانند کود می باشد به همین جهت با مبلغ مندرج در یادداشت های ۹ و ۱۱ مطابقت ندارد.

۲۷- دارایی های زیستی غیرمولد

شرکت		گروه		
۱۳۹۸/۹/۳۰	۱۳۹۹/۹/۳۰	۱۳۹۸/۹/۳۰	۱۳۹۹/۹/۳۰	
میلیون ریال	میلیون ریال	میلیون ریال	میلیون ریال	
-	-	۵۰,۳۱۶	۶۳,۳۰۹	گوساله های پرواری
-	-	۱,۷۶۹	۳,۴۴۶	دام
۱۹,۵۱۰	۱۸,۸۷۵	۱۹,۵۱۰	۱۸,۸۷۵	جوجه های تخم گذار
-	-	۱۵۳	۲,۲۱۲	سایر
<u>۱۹,۵۱۰</u>	<u>۱۸,۸۷۵</u>	<u>۷۱,۷۴۸</u>	<u>۸۷,۸۴۲</u>	

شرکت سیمرغ (سهامی عام)
یادداشت های توضیحی صورتهای مالی
سال مالی منتهی به ۳۰ آذر ۱۳۹۹

۲۸- دریافتنی های تجاری و سایر دریافتنی ها

۲۸-۱- دریافتنی کوتاه مدت گروه

۱۳۹۸/۹/۳۰	۱۳۹۹/۹/۳۰		
خالص	خالص	کاهش ارزش	ریالی
میلیون ریال	میلیون ریال	میلیون ریال	میلیون ریال
۳۸۱,۸۱۰	۱۹۰,۶۶۴	(۴,۸۰۴)	۱۹۵,۴۶۸
۳۸۱,۸۱۰	۱۹۰,۶۶۴	(۴,۸۰۴)	۱۹۵,۴۶۸
۲۷۱,۶۱۵	۲۱۲,۳۰۵	(۴۰,۹۱۷)	۲۵۳,۲۲۲
۲۷۱,۶۱۵	۲۱۲,۳۰۵	(۴۰,۹۱۷)	۲۵۳,۲۲۲
۶۵۳,۴۲۵	۴۰۲,۹۶۹	(۴۵,۷۲۱)	۴۴۸,۶۹۰
-	۵,۱۶۰		۵,۱۶۰
۲۰,۷۲۷	۲۵,۲۵۹		۲۵,۲۵۹
۳,۹۹۳	۴,۰۸۸		۴,۰۸۸
۴۶,۸۸۷	۳۷,۸۹۸	(۵۴۱)	۳۸,۴۳۹
۷۱,۶۰۷	۷۲,۴۰۵	(۵۴۱)	۷۲,۹۴۶
۷۲۵,۰۳۲	۴۷۵,۳۷۴	(۴۶,۲۶۲)	۵۲۱,۶۳۶

تجاری:

اسناد دریافتنی:

سایر مشتریان

حساب های دریافتنی:

سایر مشتریان

سایر دریافتنی ها

اسناد دریافتنی - سایر مشتریان

حسابهای دریافتنی

کارکنان (وام و مساعده)

سپرده های موقت

سایر

شرکت سیمرغ (سهامی عام)
یادداشت های توضیحی صورتهای مالی
سال مالی منتهی به ۳۰ آذر ۱۳۹۹

۲-۲۸- دریافتنی های کوتاه مدت شرکت

۱۳۹۸/۹/۳۰	۱۳۹۹/۹/۳۰		
خالص	خالص	کاهش ارزش	ریالی
میلیون ریال	میلیون ریال	میلیون ریال	میلیون ریال
۳۷۰,۲۵۲	۱۷۲,۴۵۵		۱۷۲,۴۵۵
۳۷۰,۲۵۲	۱۷۲,۴۵۵	-	۱۷۲,۴۵۵
۲۱۶,۴۸۰	۱۴۵,۰۸۸	(۳۶,۷۵۵)	۱۸۱,۸۴۳
۲۱۶,۴۸۰	۱۴۵,۰۸۸	(۳۶,۷۵۵)	۱۸۱,۸۴۳
۵۸۶,۷۳۲	۳۱۷,۵۴۳	(۳۶,۷۵۵)	۲۵۴,۲۹۸
۱۹۷,۹۷۳	۲۴۶,۷۱۴		۲۴۶,۷۱۴
۹,۱۸۲	۱۱,۵۸۶		۱۱,۵۸۶
۳,۲۷۳	۳,۰۸۵		۳,۰۸۵
۲۶,۰۰۹	۲۵,۱۲۲	(۴۴۲)	۲۵,۵۶۴
۲۳۶,۴۳۷	۲۸۶,۵۰۷	(۴۴۲)	۲۸۶,۹۴۹
۸۲۳,۱۶۹	۶۰۴,۰۵۰	(۳۷,۱۹۷)	۶۴۱,۲۴۷

تجاری:

اسناد دریافتنی:

سایر مشتریان:

حساب های دریافتنی:

سایر مشتریان

غیرتجاری:

شرکتهای گروه

کارکنان (وام و مساعده)

سپرده های موقت

سایر

طلب از شرکت های گروه بابت شرکت های فرعی به شرح یادداشت ۳-۴۶ می باشد.

شرکت سیمرغ (سهامی عام)
یادداشت های توضیحی صورت های مالی
سال مالی منتهی به ۳۰ آذر ۱۳۹۹

۲۹- سرمایه گذاری کوتاه مدت

شرکت		گروه		
۱۳۹۸/۹/۳۰	۱۳۹۹/۹/۳۰	۱۳۹۸/۹/۳۰	۱۳۹۹/۹/۳۰	
میلیون ریال	میلیون ریال	میلیون ریال	میلیون ریال	
۱۸,۸۲۵	۰	۹۳,۸۲۵	۱۱۰,۲۱۳	سپرده سرمایه گذاری کوتاه مدت بانکی
۱۸,۸۲۵	۰	۹۳,۸۲۵	۱۱۰,۲۱۳	

۳۰- موجودی نقد

شرکت		گروه		
۱۳۹۸/۹/۳۰	۱۳۹۹/۹/۳۰	۱۳۹۸/۹/۳۰	۱۳۹۹/۹/۳۰	
میلیون ریال	میلیون ریال	میلیون ریال	میلیون ریال	
۱۲۸,۹۲۲	۸۱۱,۳۱۰	۲۶۸,۲۲۳	۱,۰۲۵,۸۷۶	موجودی نزد بانکها
۱,۹۷۸	۴,۹۵۹	۱۱,۵۵۹	۵,۰۱۲	موجودی صندوق و تنخواه گردان
۱۳۰,۹۰۰	۸۱۶,۲۶۹	۲۷۹,۷۸۲	۱,۰۳۰,۸۸۸	

۳۰-۱- موجودی نقد ارزی گروه عمدتاً شامل ۱۰,۲۴۹ لیر ترکیه، ۱۵,۵۰۱ یورو، ۱۰۰ دلار و شرکت عمدتاً شامل ۱۴,۱۷۰ یورو، ۱۰۰ دلار (یادداشت ۴۵) در تاریخ ۳۰ آذر ۱۳۹۹ به ترتیب مبلغ ۴,۴۳۰ میلیون ریال و ۴,۳۰۰ میلیون ریال (سال مالی قبل مبلغ ۱۰,۳۷۰ میلیون ریال و ۱,۶۸۶ میلیون ریال) است.

شرکت سیمرغ (سهامی عام)
یادداشت های توضیحی صورتهای مالی
سال مالی منتهی به ۳۰ آذر ۱۳۹۹

۳۱- سرمایه

سرمایه شرکت در تاریخ ۱۳۹۹/۹/۳۰ مبلغ ۱۳۰۰,۰۰۰ ریال ، شامل ۱۳۰۰ میلیون سهم یکهزار ریالی با نام تمام پرداخت شده می باشد. ترکیب سهامداران در تاریخ صورت وضعیت مالی به شرح زیر است:

۱۳۹۸/۹/۳۰		۱۳۹۹/۹/۳۰		
درصد مالکیت	تعداد سهام	درصد مالکیت	تعداد سهام	
۴۶.۴	۶۰۳,۴۲۶,۲۷۵	۴۰.۳	۵۲۳,۵۴۱,۳۱۲	شرکت خدمات پشتیبانی مهر ۷۸
۱۲.۹	۱۶۸,۳۳۷,۰۴۱	۱۱.۹	۱۵۵,۳۳۷,۰۴۱	شرکت سرمایه گذاری گروه توسعه ملی
۶.۰	۷۷,۵۰۵,۰۴۰	۶.۰	۷۷,۵۰۵,۰۴۰	بانک تجارت
۸.۰	۱۰۴,۳۷۶,۷۹۹	۵.۵	۷۱,۰۶۷,۲۲۲	مدیریت طرح و توسعه آینده پویا
۲۶.۶	۳۴۶,۳۵۴,۸۴۵	۳۶.۳	۴۷۲,۵۴۹,۳۸۵	سایرین (کمتر از یک درصد)
۱۰۰	۱,۳۰۰,۰۰۰,۰۰۰	۱۰۰	۱,۳۰۰,۰۰۰,۰۰۰	

۳۲- اندوخته قانونی

در اجرای مفاد مواد ۱۴۰ و ۲۳۸ اصلاحیه قانون تجارت مصوب سال ۱۳۴۷ و ماده ۵۱ اساسنامه شرکت، یک بیستم از سود خالص هر سال به اندوخته قانونی منتقل می گردد. به موجب مفاد ماده یادشده تا رسیدن اندوخته قانونی هر شرکت به ده درصد سرمایه همان شرکت، انتقال یک بیستم از سود خالص هر سال به اندوخته فوق الذکر الزامی است. اندوخته قانونی، قابل انتقال به سرمایه نمی باشد و جز در هنگام انحلال شرکت، قابل تقسیم بین سهام داران نیست.

۳۳- سایر اندوخته ها

(مبالغ به میلیون ریال)

جمع		افزایش سرمایه شرکت مقواسازی از محل سود انباشته		اندوخته توسعه و تکمیل		اندوخته عمومی	
۱۳۹۸/۹/۳۰	۱۳۹۹/۹/۳۰	۱۳۹۸/۹/۳۰	۱۳۹۹/۹/۳۰	۱۳۹۸/۹/۳۰	۱۳۹۹/۹/۳۰	۱۳۹۸/۹/۳۰	۱۳۹۹/۹/۳۰
۳۴,۰۸۳	۳۴,۰۸۳	۲۸,۹۰۰	۲۸,۹۰۰	۴,۱۱۰	۴,۱۱۰	۱,۰۷۳	۱,۰۷۳

گروه

مانده در پایان سال

شرکت سیمرغ (سهامی عام)
یادداشت های توضیحی صورتهای مالی
سال مالی منتهی به ۳۰ آذر ۱۳۹۹

۳۴- سهام خزانه (سهام شرکت در مالکیت شرکت های فرعی)

۱۳۹۸/۹/۳۰		۱۳۹۹/۹/۳۰		سهام شرکت در مالکیت شرکت های فرعی
مبلغ	تعداد	مبلغ	تعداد	
میلیون ریال	سهام	میلیون ریال	سهام	
۸۷۶	۲۲,۷۸۸,۴۲۹	۸۷۶	۲۲,۷۸۸,۴۲۹	
۸۷۶		۸۷۶		

۳۵- منافع فاقد حق کنترل

۱۳۹۸/۹/۳۰	۱۳۹۹/۹/۳۰	سرمایه اندوخته ها سود انباشته
میلیون ریال	میلیون ریال	
۴۳۵	۸۷۰	
۵۵	۵۸	
۱,۱۳۸	۹۱۸	
۱,۶۲۸	۱,۸۴۶	

شرکت سیمرغ (سهامی عام)
یادداشت های توضیحی صورتهای مالی
سال مالی منتهی به ۳۰ آذر ۱۳۹۹

۳۶- پرداختنی تجاری و سایر پرداختنی ها

۳۶-۱- پرداختنی های کوتاه مدت گروه

۱۳۹۸/۹/۳۰	۱۳۹۹/۹/۳۰		
جمع	جمع	ارزی	ریالی
میلیون ریال	میلیون ریال	میلیون ریال	میلیون ریال
			تجاری:
			اسناد پرداختنی:
			سایر اشخاص
۱۸,۱۹۸	۶۹,۹۹۶		۶۹,۹۹۶
۱۸,۱۹۸	۶۹,۹۹۶		۶۹,۹۹۶
	۰		
			حساب های پرداختنی:
			سایر اشخاص
۲۰۴,۳۴۸	۶۶۰,۵۴۵	۸۹,۴۰۲	۵۷۱,۱۴۳
۲۰۴,۳۴۸	۶۶۰,۵۴۵	۸۹,۴۰۲	۵۷۱,۱۴۳
۲۲۲,۵۴۶	۷۳۰,۵۴۱	۸۹,۴۰۲	۶۴۱,۱۳۹
			سایر پرداختنی ها
			اسناد پرداختنی
۷۰,۳۰۶	۵۰,۰۹۰		۵۰,۰۹۰
۷۰,۳۰۶	۵۰,۰۹۰		۵۰,۰۹۰
			حساب های پرداختنی
۳۱,۴۴۳	۶۴,۴۹۳		۶۴,۴۹۳
۱۴,۸۹۵	۲۲,۳۹۴		۲۲,۳۹۴
۱۵۵,۰۰۸	۲۲۰,۳۹۲		۲۲۰,۳۹۲
۱۳۱,۴۱۸	۳۴۰,۹۴۴		۳۴۰,۹۴۴
۳۳۲,۷۶۴	۶۴۸,۲۲۳		۶۴۸,۲۲۳
۴۰۳,۰۷۰	۶۹۸,۳۱۳		۶۹۸,۳۱۳
۶۲۵,۶۱۶	۱,۴۲۸,۸۵۴	۸۹,۴۰۲	۱,۳۳۹,۴۵۲

شرکت سیمرغ (سهامی عام)
یادداشت های توضیحی صورتهای مالی
سال مالی منتهی به ۳۰ آذر ۱۳۹۹

۳۶-۲- پرداختنی های کوتاه مدت شرکت

۱۳۹۸/۹/۳۰	۱۳۹۹/۹/۳۰		
جمع میلیون ریال	جمع میلیون ریال	ارزی میلیون ریال	ریالی میلیون ریال
			تجاری:
			اسناد پرداختنی
			سایر اشخاص
۱۸,۱۹۸	۶۷,۳۰۸		۶۷,۳۰۸
۱۸,۱۹۸	۶۷,۳۰۸		۶۷,۳۰۸
			حساب های پرداختنی:
			سایر اشخاص - بیش از ۶۶۰ قلم (۱-۲-۳۶)
۸۰,۲۱۸	۲۶۶,۷۲۴		۲۶۶,۷۲۴
۹۸,۴۱۶	۳۳۴,۰۳۲		۳۳۴,۰۳۲
			سایر پرداختنی ها
			اسناد پرداختنی
۶۹,۹۶۱	۴۷,۳۹۰		۴۷,۳۹۰
۶۹,۹۶۱	۴۷,۳۹۰		۴۷,۳۹۰
			حساب های پرداختنی
			حق بیمه ومالیات پرداختنی
۲۷,۸۸۷	۴۱,۳۳۱		۴۱,۳۳۱
۹,۲۱۸	۱۳,۸۷۰		۱۳,۸۷۰
۱۱۶,۰۸۲	۱۶۹,۳۶۱		۱۶۹,۳۶۱
۹۴,۰۲۹	۳۰۱,۴۱۷		۳۰۱,۴۱۷
۲۴۷,۲۱۶	۵۲۵,۹۷۹		۵۲۵,۹۷۹
۳۱۷,۱۷۷	۵۷۳,۳۶۹		۵۷۳,۳۶۹
۴۱۵,۵۹۳	۹۰۷,۴۰۱		۹۰۷,۴۰۱

۳۶-۲-۱- سایر اشخاص شرکت به مبلغ ۲۶۶,۷۲۴ میلیون ریال بابت خرید مواد اولیه که عمدتاً شامل داروسازی ایران به مبلغ ۴۸,۸۴۰ میلیون ریال، صباپیشرو به مبلغ ۱۱,۲۴۸ میلیون ریال، گرماب شیمی به مبلغ ۸,۴۶۰ میلیون ریال و بازرگانی اندیشان به مبلغ ۷,۵۰۵ میلیون ریال است.

۳۶-۲-۲- هزینه های پرداختنی شرکت به شرح زیر است:

۱۳۹۸/۹/۳۰	۱۳۹۹/۹/۳۰	
میلیون ریال	میلیون ریال	
۴۵,۰۸۵	۶۱,۲۶۵	حقوق پرداختنی مربوط به آذر ماه ۱۳۹۹
۴۵,۴۲۱	۵۸,۹۱۸	عیدی پرداختنی نه ماهه سال ۱۳۹۹
۲۵,۵۷۶	۴۹,۱۷۸	سایر هزینه های پرداختنی
۱۱۶,۰۸۲	۱۶۹,۳۶۱	

شرکت سیمرغ (سهامی عام)
یادداشت های توضیحی صورتهای مالی
سال مالی منتهی به ۳۰ آذر ۱۳۹۹

۳-۲-۳۶- سایر اقلام پرداختنی شرکت به شرح زیر است :

۱۳۹۸/۹/۳۰	۱۳۹۹/۹/۳۰	
میلیون ریال	میلیون ریال	
	۲۴,۹۰۵	افراطیور
	۲۲,۹۰۷	آواتجارت
	۱۹,۸۴۳	صنایع غذایی کوروش
	۵,۱۳۱	کشت و صنعت اکسون
	۲۹,۲۸۱	تعمیم تجارت
	۱۰,۲۲۹	سامان افروز ملل
	۲۱,۲۷۹	رویال پلاس ایرانیان
	۲۱,۳۸۹	شرکت نسیم سحرپاک
	۴,۵۰۱	شرکت مرغ مادر پاک نطنز
	۲,۵۱۶	مزرعه میرزایو
۳۳,۰۰۰	۲۵,۰۰۰	علیرضا یکتا
۳,۲۲۳		تعاونی مرغداران مرغ تخمگذار
۳,۰۶۶		داروخانه دامپزشکی مهرگان
۲,۴۲۷	۱,۳۴۶	بیمه ایران
۲,۴۳۵		وزارت دارایی
۲,۸۰۸		اتحادیه مرغداران میهن
۶,۹۸۰	۳۱,۰۰۵	مجتمع سبز دشت
۱,۳۸۷	۳,۳۲۵	خدمات بیمه ای ره آورد آسایش
۱,۲۷۳		مرغداری لازنک
۱,۶۶۳		محمد صادقی
۱,۱۳۲	۷۹۴	افشین دستجردی
۳۴,۶۳۵	۷۷,۹۶۶	سایر اقلام (بیش از هزار قلم)
<u>۹۴,۰۲۹</u>	<u>۳۰۱,۴۱۷</u>	

۳-۳۶- پرداختنی بلند مدت گروه و شرکت

۱۳۹۸/۹/۳۰	۱۳۹۹/۹/۳۰		
جمع	جمع	ارزی	ریالی
میلیون ریال	میلیون ریال	میلیون ریال	میلیون ریال
			اسناد پرداختنی
۵۳,۰۰۸	۲۶,۵۰۴		آستان قدس رضوی
۲۲,۹۳۵	.		سازمان خصوص سازی
(۲,۳۴۴)	.		سودوکارمزد سنوات اتی
<u>۷۳,۵۹۹</u>	<u>۲۶,۵۰۴</u>		

مانده اسناد پرداختنی به آستان قدس رضوی بابت خرید زمین واحد یاران در سنوات قبل می باشد.

شرکت سیمرغ (سهامی عام)
یادداشت های توضیحی صورتهای مالی
سال مالی منتهی به ۳۰ آذر ۱۳۹۹

۳۷-ذخیره مزایای کارکنان

شرکت		گروه		
۱۳۹۸/۹/۳۰	۱۳۹۹/۹/۳۰	۱۳۹۸/۹/۳۰	۱۳۹۹/۹/۳۰	
میلیون ریال	میلیون ریال	میلیون ریال	میلیون ریال	
۷۶,۸۰۸	۹۰,۹۰۱	۱۰۶,۱۶۹	۱۳۱,۰۲۸	مانده ابتدای دوره
(۲۰,۳۳۴)	(۴۴,۰۳۷)	(۲۲,۵۳۳)	(۴۷,۲۴۷)	پرداخت شده طی دوره
۳۴,۴۲۷	۶۸,۸۴۱	۴۷,۳۹۲	۸۴,۶۸۹	ذخیره تامین شده
۹۰,۹۰۱	۱۱۵,۷۰۵	۱۳۱,۰۲۸	۱۶۸,۴۷۰	مانده در پایان دوره

۳۸-مالیات پرداختنی

۳۸-۱-گردش حساب مالیات پرداختنی گروه به قرار زیر است:

۱۳۹۸/۹/۳۰	۱۳۹۹/۹/۳۰	
میلیون ریال	میلیون ریال	
۳۴,۰۲۰	۳۲,۱۸۳	مانده در ابتدای سال
۲۶,۷۱۳	۴۹,۴۰۶	ذخیره مالیات عملکرد سال
(۲۸,۵۵۰)	۲,۹۰۸	تعدیل ذخیره مالیات سال های قبل
۳۲,۱۸۳	(۲۹,۰۳۱)	تادیه شده طی سال
	۵۵,۴۶۶	

۳۸-۱-۱-مالیات بردرآمد شرکت های فرعی برای کلیه سال های قبل از ۱۳۹۵ قطعی و تسویه شده است.

۳۸-۱-۲-شرکت مهرگستران سیمرغ زیاران بابت مالیات عملکرد سال های ۱۳۹۶ و ۱۳۹۷، به علت رد دفاتر و نیز عدم پذیرش اعتراض شرکت در کمیسیون موضوع بند ۳ ماده ۹۷ قانون مالیات های مستقیم، به ترتیب مبلغ ۳۴۱۳ میلیون ریال و ۳۵۹۸ میلیون ریال براساس برگ تشخیص صادره تعیین شده که شرکت نسبت به آن اعتراض نموده و موضوع در هیئت حل اختلاف مالیاتی در دست رسیدگی می باشد، که از این بابت ذخیره ای در حساب ها منظور نشده است.

۳۸-۱-۳-مالیات سال های قبل به مبلغ ۲۹۰۸ میلیون ریال در صورت سودوزیان تلفیقی، مربوطه به عملکرد سال های قبل است که در سال های قبل به گونه ای صحیح محاسبه شده بود، لذا به عنوان اصلاح اشتباه محسوب نشده است.

شرکت سیمرغ (سهامی عام)
یادداشت های توضیحی صورتهای مالی
سال مالی منتهی به ۳۰ آذر ۱۳۹۹

۳۸-۲- خلاصه وضعیت مالیات پرداختنی شرکت به شرح زیر است:

(مبالغ به میلیون ریال)

نحوه تشخیص	مالیات						درآمد مشمول مالیات	سود ابرازی	سال مالی
	۱۳۹۸/۹/۳۰	۱۳۹۹/۹/۳۰				۱۳۹۹			
	مالیات پرداختنی	مانده پرداختنی	پرداختی	قطعی	تشخیصی	ابرازی			
در حال رسیدگی	۲,۳۷۶	۲,۳۷۶	۱۴,۵۰۱		۲۸,۵۵۷	۱۶,۸۸۰	۶۷,۵۲۰	۱۸۲,۲۴۶	۱۳۹۵
در حال رسیدگی	۴۱۷	۴۱۷	۱۰,۵۹۷		۳۵,۴۱۰	۱۰,۵۹۷	۴۲,۳۸۹	۸۰۹,۳۴۶	۱۳۹۶
رسیدگی شده			۱۳,۶۲۹	۱۳,۶۲۹		۱۰,۷۲۱	۴۲,۸۸۴	۹۹۴,۲۱۲	دوره ۹ ماهه منتهی به
رسیدگی نشده	۱۱,۳۹۴	۰	۱۱,۳۹۴			۱۱,۳۹۴	۴۵,۵۷۵	۴۷۰,۸۹۶	۱۳۹۸
رسیدگی نشده		۱۰,۰۵۰				۱۰,۰۵۰	۴۰,۲۰۱	۱,۴۰۸,۱۸۵	۱۳۹۹
	<u>۱۴,۱۸۷</u>	<u>۱۲,۸۴۳</u>							

۳۸-۲-۱- مالیات بردرآمد شرکت برای کلیه سال های قبل از ۱۳۹۵ قطعی تسویه شده است.

۳۸-۲-۲- جهت عملکرد سال های مالی منتهی به ۱۳۹۵ و ۱۳۹۶ برگ تشخیص مالیات صادر و شرکت نسبت به مالیات تشخیصی جهت سال مذکور اعتراض نموده و موضوع توسط هیات حل اختلاف مالیاتی در دست رسیدگی است.

۳۸-۲-۳- مالیات بردرآمد عملکرد دوره نه ماهه منتهی به ۱۳۹۷/۹/۳۰ طبق برگ قطعی مورخ ۱۳۹۹/۵/۲۹ جمعا مبلغ ۱۳۶۲۹ میلیون ریال ریال می باشد که پس از کسر مبلغ پرداختی از بابت مالیات ابرازی به مبلغ ۱۰۷۲۱ میلیون جمعا مبلغ ۲۹۰۸ میلیون ریال پرداخت و تسویه گردیده است.

۳۸-۲-۴- طبق قوانین مالیاتی در آمد عملیاتی شرکت طبق مفاد ماده ۸۱ قانون مالیات های مستقیم معاف از مالیات می باشد.

۳۸-۲-۵- جمع مبالغ پرداختی و پرداختنی شرکت در پایان سال مورد گزارش مبلغ میلیون ریال کمتر از مجموع برگ های تشخیص مالیاتی صادره توسط اداره امور مالیاتی مربوط است که مورد اعتراض قرار گرفته لذا بدهی بابت آنها در حساب ها منظور نشده است.

مالیات پرداختی و پرداختنی	مالیات تشخیصی/قطعی	مازاد مورد مطالبه اداره امور مالیاتی
میلیون ریال	میلیون ریال	میلیون ریال
۲۷,۸۹۱	۶۳,۹۶۷	۳۶,۰۷۶
<u>۲۷,۸۹۱</u>	<u>۶۳,۹۶۷</u>	<u>۳۶,۰۷۶</u>

شرکت

شرکت سیمرغ (سهامی عام)
یادداشت های توضیحی صورت های مالی
سال مالی منتهی به ۳۰ آذر ۱۳۹۹

۳۹- سود سهام پرداختنی

۱۳۹۸/۹/۳۰			۱۳۹۹/۹/۳۰			
جمع	اسناد پرداختنی	مانده پرداخت نشده	جمع	اسناد پرداختنی	مانده پرداخت نشده	
میلیون ریال	میلیون ریال	میلیون ریال	میلیون ریال	میلیون ریال	میلیون ریال	
۴,۲۹۳		۴,۲۹۳	۴,۱۱۰		۴,۱۱۰	شرکت
۲۴۱,۵۲۳		۲۴۱,۵۲۳	۵۹,۲۸۶		۵۹,۲۸۶	سالهای قبل از ۱۳۹۷
			۱۷۸,۳۷۴	۲۰,۰۰۰	۱۵۸,۳۷۴	سال ۱۳۹۷
۲۴۵,۸۱۶	۰	۲۴۵,۸۱۶	۲۴۱,۷۷۰	۲۰,۰۰۰	۲۲۱,۷۷۰	سال ۱۳۹۸
						گروه:
						شرکتهای فرعی - متعلق به
						منافع فاقد حق کنترل
۲۴۵,۸۱۶	۰	۲۴۵,۸۱۶	۲۴۱,۷۷۰	۲۰,۰۰۰	۲۲۱,۷۷۰	

۳۹-۱- سود نقدی هر سهم سال ۱۳۹۸ مبلغ ۱۲۴ ریال و دوره مالی ۱۳۹۷ مبلغ ۱۸۶ ریال است.

۴۰- تسهیلات مالی

۱۳۹۸/۹/۳۰	۱۳۹۹/۹/۳۰	
میلیون ریال	میلیون ریال	
۴۷۲,۴۴۶	۶۴۵,۵۲۰	گروه
۴۷۲,۴۴۶	۶۴۵,۵۲۰	تسهیلات دریافتی
۲۵۵,۱۳۹	۴۲۰,۹۲۰	شرکت
۲۵۵,۱۳۹	۴۲۰,۹۲۰	تسهیلات دریافتی

۴۰-۱- تسهیلات دریافتی بر حسب مبانی مختلف به شرح زیر است:

۴۰-۱-۱- به تفکیک تامین کنندگان تسهیلات:

شرکت		گروه		
۱۳۹۸/۹/۳۰	۱۳۹۹/۹/۳۰	۱۳۹۸/۹/۳۰	۱۳۹۹/۹/۳۰	
میلیون ریال	میلیون ریال	میلیون ریال	میلیون ریال	
۲۵۹,۹۷۶	۴۰۳,۴۵۳	۴۵۹,۵۶۱	۶۵۱,۶۳۱	بانکها
(۹,۹۷۶)	(۳,۴۵۳)	(۲۰,۰۲۹)	(۲۷,۰۳۱)	سودوکارمزدسالهای اتی
۵,۱۳۹	۲۰,۹۲۰	۳۲,۹۱۴	۲۰,۹۲۰	سود، کارمزد معوق
۲۵۵,۱۳۹	۴۲۰,۹۲۰	۴۷۲,۴۴۶	۶۴۵,۵۲۰	

شرکت سیمرغ (سهامی عام)
یادداشت های توضیحی صورتهای مالی
سال مالی منتهی به ۳۰ آذر ۱۳۹۹

۲-۱-۴۰- به تفکیک نرخ سود و کارمزد:

شرکت		گروه	
۱۳۹۸/۹/۳۰	۱۳۹۹/۹/۳۰	۱۳۹۸/۹/۳۰	۱۳۹۹/۹/۳۰
میلیون ریال	میلیون ریال	میلیون ریال	میلیون ریال
۲۵۵,۱۳۹	۴۲۰,۹۲۰	۴۷۲,۴۴۶	۶۴۵,۵۲۰
۲۵۵,۱۳۹	۴۲۰,۹۲۰	۴۷۲,۴۴۶	۶۴۵,۵۲۰

۱۵ درصد لغایت ۱۸ درصد

۳-۱-۴۰- به تفکیک زمان بندی پرداخت:

شرکت		گروه	
۱۳۹۸/۹/۳۰	۱۳۹۹/۹/۳۰	۱۳۹۸/۹/۳۰	۱۳۹۹/۹/۳۰
میلیون ریال	میلیون ریال	میلیون ریال	میلیون ریال
۲۵۵,۱۳۹	۴۲۰,۹۲۰	۴۷۲,۴۴۶	۴۷۶,۸۵۴
	۰		۱۶۸,۶۶۶
۲۵۵,۱۳۹	۴۲۰,۹۲۰	۴۷۲,۴۴۶	۶۴۵,۵۲۰

۱۳۹۸
۱۳۹۹
۱۴۰۰

۴-۱-۴۰- به تفکیک نوع وثیقه:

شرکت		گروه	
۱۳۹۸/۹/۳۰	۱۳۹۹/۹/۳۰	۱۳۹۸/۹/۳۰	۱۳۹۹/۹/۳۰
میلیون ریال	میلیون ریال	میلیون ریال	میلیون ریال
۲۵۵,۱۳۹	۴۲۰,۹۲۰	۱۴۲,۵۷۱	۲۲۴,۶۰۰
۲۵۵,۱۳۹	۴۲۰,۹۲۰	۲۵۹,۹۷۶	۴۲۰,۹۲۰
		۶۹,۸۹۹	۶۴۵,۵۲۰
۲۵۵,۱۳۹	۴۲۰,۹۲۰	۴۷۲,۴۴۶	۶۴۵,۵۲۰

زمین و ساختمان و ماشین الات
چک

تسهیلات بدون وثیقه

شرکت سیمرغ (سهامی عام)
یادداشت های توضیحی صورتهای مالی
سال مالی منتهی به ۳۰ آذر ۱۳۹۹

۵-۱-۴۰- تغییرات حاصل از جریان های نقدی و تغییرات غیرنقدی دربردهی های حاصل از فعالیت های تامین مالی به شرح زیر است:

شرکت	گروه	
میلیون ریال	میلیون ریال	
۷,۸۹۸	۱۸۸,۹۲۱	مانده در ۱۳۹۷/۱۰/۱
۲۵۰,۰۰۰	۴۲۹,۹۸۰	دریافت های نقدی
۱۶,۳۱۷	۵۴,۹۲۴	سود و کارمزد و جرائم
(۷,۳۹۳)	(۱۶۵,۴۹۴)	پرداخت های نقدی بابت اصل
(۱۱,۶۸۲)	(۳۵,۸۸۵)	پرداخت های نقدی بابت سود
۲۵۵,۱۳۹	۴۷۲,۴۴۶	مانده در ۱۳۹۸/۱۰/۱
۸۰۰,۰۰۰	۱,۰۶۳,۴۰۰	دریافت های نقدی
	(۲۴,۰۰۰)	وجوه مسدود شده
۵۶,۶۷۴	۷۹,۸۸۱	سود و کارمزد و جرائم
(۶۵۰,۰۰۰)	(۸۵۹,۴۹۹)	پرداخت های نقدی بابت اصل
(۴۰,۸۹۳)	(۸۴,۹۰۴)	پرداخت های نقدی بابت سود
	(۱,۸۰۴)	بخشودگی سودموق-انتقال به سایردرآمدهای غیرعملیاتی
۴۲۰,۹۲۰	۶۴۵,۵۲۰	مانده در ۱۳۹۹/۹/۳۰

۴۱- پیش دریافت ها

شرکت		گروه	
۱۳۹۸/۹/۳۰	۱۳۹۹/۹/۳۰	۱۳۹۸/۹/۳۰	۱۳۹۹/۹/۳۰
میلیون ریال	میلیون ریال	میلیون ریال	میلیون ریال
۵۸,۳۸۸	۱۰۱,۴۱۶	۷۴,۴۰۱	۱۱۲,۵۲۶
۵۸,۳۸۸	۱۰۱,۴۱۶	۷۴,۴۰۱	۱۱۲,۵۲۶

پیش دریافت از مشتریان

شرکت سیمرغ (سهامی عام)
یادداشت های توضیحی صورتهای مالی
سال مالی منتهی به ۳۰ آذر ۱۳۹۹

۴۲- نقد حاصل از عملیات

شرکت		گروه		
سال ۱۳۹۸	سال ۱۳۹۹	سال ۱۳۹۸	سال ۱۳۹۹	
میلیون ریال	میلیون ریال	میلیون ریال	میلیون ریال	
۴۵۹,۵۰۲	۱,۳۹۵,۲۲۷	۴۴۵,۱۹۹	۱,۴۸۶,۷۶۰	سود خالص
				تعدیلات:
۱۱,۳۹۴	۱۲,۹۵۸	۲۶,۰۴۲	۵۲,۳۱۴	هزینه مالیات بر درآمد
۱۶,۳۱۷	۵۶,۶۷۴	۵۴,۹۲۴	۷۸,۰۷۲	هزینه های مالی
(۲۳۶)	(۲,۹۶۲)	(۵۴۵)	(۷۰,۳۵۸)	(سود) زیان حاصل از فروش دارایی های ثابت مشهود
(۸۶,۴۷۹)	(۳۹,۱۰۳)	(۸۶,۴۷۹)	(۳۹,۱۰۳)	(سود) حاصل از فروش دارایی زیستی مولد
۱۴,۰۹۳	۲۴,۸۰۴	۲۵,۶۶۸	۳۷,۴۴۲	خالص افزایش ذخیره مزایای پایان خدمت
۹۲,۶۰۵	۹۳,۴۴۳	۱۴۵,۵۳۹	۱۴۲,۰۹۵	استهلاک دارایی های غیر جاری
۸۳۹,۴۶۱	۶۶۵,۶۲۴	۸۳۹,۴۶۱	۶۶۵,۷۹۰	استهلاک وتلفات دارایی های زیستی مولد
(۱۱,۰۳۱)	(۵,۳۸۳)	(۳۳,۶۶۵)	(۳۳,۵۹۳)	(سود) سپرده های سرمایه گذاری بانکی
(۵,۸۷۳)	۰	(۵,۸۷۳)	۰	(سود) سهام
	(۱۲۰)		(۱۲۰)	برگشت ذخیره کاهش ارزش سرمایه گذاری بلند مدت
۱,۳۲۹,۷۵۳	۲,۲۰۱,۱۶۲	۱,۴۱۰,۲۷۱	۲,۳۱۹,۲۹۹	
(۱۱۸,۵۸۲)	۱۸۱,۷۵۳	۱۴,۰۸۷	۲۴۹,۶۴۲	کاهش (افزایش) حسابهای دریافتنی عملیاتی
(۸۲,۱۱۲)	(۴۹۹,۴۶۰)	(۶۳,۶۶۵)	(۹۰۰,۰۰۲)	(افزایش) موجودی مواد و کالا
(۲,۴۰۶)	۶۳۵	۲۸,۹۷۱	(۱۶,۰۹۴)	کاهش (افزایش) داراییهای زیستی غیرمولد
(۱۳۸,۶۳۴)	(۳۹۲,۹۲۱)	(۱۷۹,۵۹۹)	(۳۵۷,۸۴۹)	(افزایش) پیش پرداخت ها
(۱۴۸,۹۸۵)	۴۴۴,۷۱۳	(۳۱۰,۱۴۳)	۷۵۶,۵۷۷	افزایش (کاهش) حسابهای پرداختنی عملیاتی
۷,۲۸۴	۴۳,۰۲۸	۱۲,۷۳۸	۳۸,۱۲۵	افزایش پیش دریافتهای عملیاتی
۸۴۶,۴۱۸	۱,۹۷۸,۹۱۰	۹۱۲,۶۶۰	۲,۰۸۹,۶۹۸	نقد حاصل از عملیات

۴۳- معاملات غیر نقدی

معاملات غیر نقدی طی سال بشرح زیر است:

شرکت	
سال ۱۳۹۸	سال ۱۳۹۹
میلیون ریال	میلیون ریال
۰	۳۴,۵۴۰

افزایش سرمایه گذاری در شرکت توسعه کشت ذرت از محل مطالبات حال شده

شرکت سیمرغ (سهامی عام)
یادداشت های توضیحی صورتهای مالی
سال مالی منتهی به ۳۰ آذر ۱۳۹۹

۴۴- مدیریت سرمایه و ریسک های گروه

۴۴-۱- مدیریت سرمایه

شرکت سرمایه خود را مدیریت می کند تا اطمینان حاصل کند درحین حداکثر کردن بازده ذینفغان از طریق بهینه سازی تعادل بدهی و سرمایه ، قادر به تداوم فعالیت خواهد بود . استراتژی کلی شرکت بدون تغییر باقی مانده است و شرکت در معرض هیچگونه الزامات سرمایه تحمیل شده از خارج از شرکت نیست . میانگین سه سال گذشته نسبت اهرمی حدود ۳۷ درصد می باشد و شرکت امیدوار است با تعیین و اجرای استراتژی مناسب نسبت اهرمی رابه نقطه مناسب نزدیک نماید.

۴۴-۱-۱- نسبت اهرمی

نسبت اهرمی در پایان دوره به شرح زیر است :

۱۳۹۸/۹/۳۰	۱۳۹۹/۹/۳۰	
میلیون ریال	میلیون ریال	
۱,۶۵۵,۰۸۹	۲,۶۷۹,۱۱۰	جمع بدهی ها
۲۷۹,۷۸۲	۱,۰۳۰,۸۸۸	موجودی نقد
۱,۳۷۵,۳۰۷	۱,۶۴۸,۲۲۱	خالص بدهی ها
۳,۴۲۴,۸۱۵	۴,۷۵۳,۳۴۹	حقوق مالکانه
۴۰	۳۵	نسبت خالص بدهی به حقوق مالکانه (درصد)

۴۴-۲- اهداف مدیریت ریسک مالی

کمیته مدیریت ریسک شرکت ، خدماتی برای دسترسی هماهنگ به بازارهای مالی داخلی و نظارت و مدیریت ریسک های مالی مربوط به عملیات شرکت از طریق گزارش های ریسک داخلی که آسیب پذیری را برحسب درجه و اندازه ریسک ها تجزیه و تحلیل می کند ، ارائه می کند . این ریسک ها شامل ریسک بازار (شامل ریسک نرخ ارز و ریسک سایر قیمت ها) ، ریسک اعتباری و ریسک نقدینگی می باشد . کمیته مدیریت ریسک شرکت که برریسک ها و سیاست های اجرا شده نظارت می کند تا آسیب پذیری از ریسک ها را کاهش دهد .

شرکت به دنبال حداقل کردن اثرات این ریسک ها از طریق مدیریت ساختار سرمایه خود و تعدیلات لازم در صورت تغییر در موقعیت های اقتصادی و نظارت مدیران ارشد شرکت بر مدیریت ریسک ها و بررسی کمیته حسابرسی در کنترل

شرکت سیمرغ (سهامی عام)
یادداشت های توضیحی صورتهای مالی
سال مالی منتهی به ۳۰ آذر ۱۳۹۹

فرآیندها، ساختارها و سیاست های شرکت مورد بازبینی قرار گرفته و حسب مورد توسط حسابرس داخلی نیز به طور مستمر بررسی می شود.

۳-۴۴-ریسک بازار

فعالیت های شرکت در وهله اول آن را در معرض ریسک تغییرات در نرخهای مبادله ارزی قرار میدهد. شرکت به منظور مدیریت کردن آسیب پذیری از ریسک ارز، موارد زیر را بکار می برد:

آسیب پذیری از ریسک بازار با استفاده از تجزیه و تحلیل حساسیت، اندازه گیری می شود. تجزیه و تحلیل حساسیت، تاثیریک تغییر منطقی محتمل در نرخ های ارز در طی سال را ارزیابی می کند. دوره زمانی طولانی تر برای تجزیه و تحلیل حساسیت، ارزش در معرض ریسک را تکمیل می کند و به شرکت در ارزیابی آسیب پذیری از ریسک های بازار، کمک می کند. هیچگونه تغییری در آسیب پذیری شرکت از ریسک های بازار یا نحوه مدیریت و اندازه گیری آن ریسک ها، رخ نداده است.

۴-۴۴-مدیریت ریسک اعتباری

ریسک اعتباری به ریسکی اشاره دارد که طرف قرارداد در ایفای تعهدات قراردادی خود ناتوان باشد که منجر به زیان مالی برای شرکت شود. شرکت سیاستی مبنی بر معامله تنها با طرف های قرارداد معتبر و اخذ وثیقه کافی، در موارد مقتضی را اتخاذ کرده است. تاریخ اعتباری ناشی از ناتوانی در ایفای تعهدات توسط مشتریان را کاهش دهد. شرکت تنها با شرکت هایی معامله می کند که رتبه اعتباری بالایی داشته باشند. شرکت با استفاده از اطلاعات مالی عمومی و سوابق معاملاتی خود، مشتریان عمده خود را رتبه بندی می کند. آسیب پذیری شرکت و رتبه بندی اعتبارات طرف قراردادهای آن، به طور مستمر نظارت شده و ارزش کل معاملات با طرف قراردادهای تایید شده گسترش می یابد. آسیب پذیری اعتباری از طریق محدودیت های طرف قرارداد که به طور سالانه توسط کمیته ریسک بررسی و تایید می شود کنترل می شود. دریافتنی های تجاری شامل تعداد زیادی از مشتریان است که در بین صنایع متنوع و مناطق جغرافیایی گسترده شده است. ارزیابی اعتباری مستمر براساس وضعیت مالی حسابهای دریافتنی انجام می شود. همچنین شرکت هیچگونه وثیقه یا سایر روشهای افزایش اعتبار به منظور پوشش ریسک های اعتباری مرتبط با دارایی های مالی خود نگهداری نمی کند.

شرکت سپمرغ (سهامی عام)
یادداشت های توضیحی صورتهای مالی
سال مالی منتهی به ۳۰ آذر ۱۳۹۹

۴۴-۵- مدیریت ریسک نقدینگی

شرکت برای مدیریت ریسک نقدینگی، یک چارچوب ریسک نقدینگی مناسب برای مدیریت کوتاه مدت، میان مدت و بلندمدت تامین وجوه و الزامات مدیریت نقدینگی تعیین کرده است. شرکت ریسک نقدینگی را از طریق نگهداری سپرده کافی و تسهیلات بانکی، از طریق نظارت مستمر بر جریانهای نقدی پیش بینی شده و واقعی، و از طریق تطبیق مقاطع سررسید دارایی ها و بدهی های مالی، مدیریت میکند.

(مبالغ به میلیون ریال)

جمع	بین ۱ تا ۵ سال	بین ۳ تا ۱۲ ماه	کمتر از ۳ ماه	عندالمطالبه	۱۳۹۹/۹/۳۰
۳۶۰,۵۳۷		۱۱۴,۹۴۶	۲۱۰,۴۸۰	۳۵,۱۱۱	حسابهای پرداختی
۵۷۳,۳۶۸	۲۶,۲۶۰	۱۴۵,۸۳۹	۴۱,۱۳۵	۳۶۰,۱۳۴	سایر حسابهای پرداختی
۴۲۰,۹۲۰			۴۲۰,۹۲۰		تسهیلات مالی
۲۴۱,۷۷۰			۲۴۱,۷۷۰		سود سهام پرداختی
<u>۱,۵۹۶,۵۹۵</u>	<u>۲۶,۲۶۰</u>	<u>۲۶۰,۷۸۵</u>	<u>۹۱۴,۳۰۵</u>	<u>۳۹۵,۲۴۵</u>	<u>جمع</u>

۴۴-۶- در سال مورد گزارش شیوع ویروس کووید ۱۹ تاثیر بااهمیتی بر عملیات شرکت نداشته است.

۴۵- وضعیت ارزی

سامانی تاجیکستان	لاری گرجستان	دلار	یورو	لیبرترکیه
۱۹۰	۱۳۱	۱۰۰	۱۵,۵۰۱	۱۰,۲۴۹
			۸,۸۸۱	
۱۹۰	۱۳۱	۱۰۰	۱۵,۵۰۱	۱۰,۲۴۹
			(۲۸۷,۴۸۴)	
			(۲۸۷,۴۸۴)	
۱۹۰	۱۳۱	۱۰۰	(۲۷۱,۹۸۳)	۱۰,۲۴۹
۱	۳	۲۴	(۸۲,۲۴۸)	۶۳
۱۹۰	۱۳۱	۱۰۰	(۳۳۳,۶۴۸)	۱۰,۲۴۹
۱	۳	۱۰	(۷۳,۳۷۲)	۵۶

گروه:

موجودی نقد

دریافتنی تجاری و سایر دریافتنی ها

جمع دارایی های پولی ارزی

پرداختنی های تجاری و غیرتجاری

جمع بدهی های پولی ارزی

خالص دارایی ها (بدهی های) پولی ارزی

معادل ریالی خالص دارایی ها (بدهی های) پولی ارزی (میلیون ریال)

خالص دارایی ها (بدهی های) پولی ارزی در تاریخ ۱۳۹۸/۹/۳۰

معادل ریالی خالص دارایی ها (بدهی های) پولی ارزی در تاریخ ۱۳۹۸/۹/۳۰ (میلیون ریال)

شرکت

موجودی نقد

جمع دارایی های پولی ارزی

معادل ریالی خالص دارایی های پولی ارزی (میلیون ریال)

خالص دارایی های پولی ارزی در تاریخ ۱۳۹۸/۹/۳۰

معادل ریالی خالص دارایی های پولی ارزی در تاریخ ۱۳۹۸/۹/۳۰ (میلیون ریال)

شرکت سیمرغ (سهامی عام)
یادداشت های توضیحی صورتهای مالی
سال مالی منتهی به ۳۰ آذر ۱۳۹۹

۴۶-معاملات با اشخاص وابسته

۴۶-۱- شرکت طی دوره مورد گزارش فاقد معاملات مشمول ماده ۱۲۹ قانون تجارت است.

۴۶-۲- سایرمعاملات با اشخاص وابسته با شرایط حاکم برمعاملات حقیقی تفاوت بااهمیتی نداشته است.

(مبالغ به میلیون ریال)

شرح	نام شخص وابسته	نوع وابستگی	خرید کالاوخدمات	فروش کالا	سایر
شرکت های فرعی	شرکت صنعتی مقواسازی شرق	سهامدار	۴۰۶,۵۰۷		۱,۰۳۵
شرکت های فرعی	شرکت مهرگستران سیمرغ زیاران	سهامدار	۱,۹۵۰	۲,۱۷۰	۹۶,۸۶۶
شرکت های فرعی	شرکت حمل و نقل داماش ترابری ایرانیان	سهامدار	۱,۰۴۵		۱,۰۶۳
شرکت های فرعی	شرکت توسعه کشت ذرت	سهامدار	۶	۵۰۷	

۴۶-۳- مانده حساب نهایی اشخاص وابسته شرکت به شرح زیر است:

(مبالغ به میلیون ریال)

شرح	نام شخص وابسته	سایردریافتنی ها	سایرپرداختنی ها	۱۳۹۹/۹/۳۰		۱۳۹۸/۹/۳۰	
				طلب	بدهی	طلب	بدهی
شرکت های فرعی	شرکت صنعتی مقواسازی شرق	۶۶,۳۹۱		۶۶,۳۹۱			
	شرکت توسعه کشت ذرت	۵۷,۳۷۳		۵۷,۳۷۳			
	شرکت مهرگستران سیمرغ زیاران	۷۸,۰۹۰		۷۸,۰۹۰			
	شرکت حمل و نقل داماش ترابری ایرانیان	۴۴,۸۶۰		۴۴,۸۶۰			
شرکت اصلی	خدمات پشتیبانی مهر ۷۸			۰		۲۸,۷۹۱	
		۲۴۶,۷۱۴	۰	۲۴۶,۷۱۴	۰	۲۸۷۹۱	۱۹۷,۸۷۳

شرکت سیمرغ (سهامی عام)
یادداشت های توضیحی صورتهای مالی
سال مالی منتهی به ۳۰ آذر ۱۳۹۹

۴۷- تعهدات ، بدهی ها و دارایی های احتمالی

۴۷-۱- تعهدات سرمایه ای ناشی از قراردادهای منعقد و مصوب در تاریخ صورت وضعیت مالی به شرح زیر است:

شرکت		گروه		
۱۳۹۸/۹/۳۰	۱۳۹۹/۹/۳۰	۱۳۹۸/۹/۳۰	۱۳۹۹/۹/۳۰	
میلیون ریال	میلیون ریال	میلیون ریال	میلیون ریال	تعمیرات سالن تولید
۲۰۲,۲۴۶	۴۵,۰۰۰	۲۰۲,۲۴۶	۴۵,۰۰۰	خرید ماشین الات
۱۱۸,۹۵۰	۱۵,۰۰۰	۱۱۸,۹۵۰	۱۵,۰۰۰	خطوط گازرسانی
۴,۳۱۹	۵,۰۰۰	۴,۳۱۹	۵,۰۰۰	سایر
۱۰,۸۰۵	۱۰,۸۰۰	۱۰,۸۰۵	۱۶,۸۰۰	
<u>۳۳۶,۳۲۰</u>	<u>۷۵,۸۰۰</u>	<u>۳۳۶,۳۲۰</u>	<u>۸۱,۸۰۰</u>	

۴۷-۲- بدهی های احتمالی

۴۷-۲-۱- طبق حسابرسی انجام شده از سوی سازمان تامین اجتماعی برای دوره مالی منتهی به ۱۳۹۷/۹/۳۰ مبلغ ۸۰۵ میلیون ریال بدهی به موجب اعلامیه شماره ۳۰۴۰۳ مورخ ۱۳۹۸/۸/۱۲ به شرکت توسعه کشت ذرت ابلاغ گردیده که شرکت نسبت به آن معترض بوده و پرونده به هیئت بدوی تشخیص مطالبات ارجاع گردیده لیکن نتیجه آن تا تاریخ تهیه این گزارش مشخص نگردیده است.

۴۸- رویدادهای بعد از تاریخ صورت وضعیت مالی

در فاصله زمانی بین تاریخ صورت وضعیت مالی و تاریخ انتشار صورت های مالی ، رویداد با اهمیتی که مستلزم افشا و یا انعکاس در صورت های مالی باشد ، رخ نداده است .

۴۹- سود سهام پیشنهادی

۴۹-۱- پیشنهاد هیئت مدیره برای تقسیم سود ، مبلغ ۱۳۹,۵۲۳ میلیون ریال (مبلغ ۱۰۷/۳ ریال برای هر سهم) است .

۴۹-۲- هیات مدیره با توجه به وضعیت نقدینگی و توان پرداخت سود از جمله وضعیت نقدینگی در حال حاضر و در دوره پرداخت سود، منابع تامین وجوه نقد جهت پرداخت سود، درصد سود تقسیم شده در سال های گذشته، وضعیت پرداخت سود در سال های گذشته از حیث پرداخت به موقع آن طبق برنامه زمان بندی هیات مدیره، وضعیت پرداخت سود در سال های گذشته از حیث پرداخت آن ظرف مهلت قانونی و وضعیت انتقال سود به سرمایه در سال های گذشته، و نیز با توجه به قوانین و مقررات موجود و برنامه های آتی شرکت، این پیشنهاد را ارائه نموده است.