

گزارش حسابرس مستقل و بازرس قانونی

شرکت سیمرغ (سهامی عام)

به انضمام صورت‌های مالی تلفیقی و جداگانه

سال مالی منتهی به ۳۰ آذر ۱۴۰۲

سازمان حسابرسی

شرکت سیمرغ (سهامی عام)

فهرست مندرجات

شماره صفحه	عنوان
(۱) الی (۸)	گزارش حسابرس مستقل و بازرس قانونی
۱ الی ۶۱	صورت‌های مالی تلفیقی و جداگانه

سازمان حسابرسی



**گزارش حسابرس مستقل و بازرس قانونی**

**به مجمع عمومی عادی صاحبان سهام شرکت سیمرغ (سهامی عام)**

**گزارش حسابرسی صورت‌های مالی**

**اظهار نظر مشروط**

۱ - صورت‌های مالی تلفیقی و جداگانه شرکت سیمرغ (سهامی عام) شامل صورت‌های وضعیت مالی به تاریخ ۳۰ آذر ۱۴۰۲ و صورت‌های سود و زیان، تغییرات در حقوق مالکانه و جریان‌های نقدی برای سال مالی منتهی به تاریخ مزبور و یادداشت‌های توضیحی ۱ تا ۵۱، توسط این سازمان، حسابرسی شده است. به نظر این سازمان، به استثنای آثار مورد مندرج در بند ۲ مبانی اظهار نظر مشروط، صورت‌های مالی یاد شده، وضعیت مالی گروه و شرکت در تاریخ ۳۰ آذر ۱۴۰۲، و عملکرد مالی و جریان‌های نقدی گروه و شرکت را برای سال مالی منتهی به تاریخ مزبور، از تمام جنبه‌های با اهمیت، طبق استانداردهای حسابداری، به نحو منصفانه نشان می‌دهد.

**مبانی اظهار نظر مشروط**

۲ - با توجه به آرای صادره توسط هیئت ۵ نفری حفاظت و توسعه صنایع ایران در سنوات قبل، مطالبات بانک‌ها از شرکت تبدیل به سهام بانک‌ها گردیده است. لیکن، بانک تجارت کماکان ادعای مبلغ ۱٫۵۰۴ میلیون ریال اصل مطالبات از سال ۱۳۵۸ و احتساب خسارت تأخیر تأدیه مترتب با آن مطابق شاخص‌های مرکز آمار ایران از تاریخ ایجاد لغایت ۱۴۰۱/۹/۳۰ (بدون احتساب تأخیر تأدیه سال مالی مورد گزارش) جمعاً به مبلغ ۲٫۲۲۸٫۳۵۴ میلیون ریال دارد که با عنایت به رأی شعبه ۵۰ دادگاه تجدیدنظر استان تهران صادره در سال ۱۴۰۱ مبنی بر محکومیت شرکت سیمرغ نسبت به پرداخت مبلغ ۱۶۵ میلیون ریال بعلاوه هزینه‌های تأخیر تأدیه که به مراتب کمتر از طلب محاسبه شده توسط بانک است، با اعتراض و اعاده دادرسی نسبت به رأی دادگاه توسط شرکت، موضوع در جریان پیگیری است. لیکن مراتب مذکور به نحو مناسب به‌عنوان بدهی احتمالی در صورت‌های مالی افشا نشده است.

۳ - حسابرسی این سازمان طبق استانداردهای حسابرسی انجام شده است. مسئولیت‌های سازمان طبق این استانداردها در بخش مسئولیت‌های حسابرس و بازرسی قانونی در حسابرسی صورت‌های مالی توصیف شده است. این سازمان طبق الزامات آیین رفتار حرفه‌ای سازمان حسابرسی، مستقل از گروه است و سایر مسئولیت‌های اخلاقی را طبق الزامات مذکور انجام داده است. این سازمان اعتقاد دارد که شواهد حسابرسی کسب شده به عنوان مبنای اظهارنظر مشروط، کافی و مناسب است.

#### مسائل عمده حسابرسی

۴ - منظور از مسائل عمده حسابرسی، مسائلی است که به قضاوت حرفه‌ای حسابرس، در حسابرسی صورت‌های مالی تلفیقی و جداگانه سال جاری، دارای بیشترین اهمیت بوده‌اند. این مسائل در چارچوب حسابرسی صورت‌های مالی تلفیقی و جداگانه و به منظور اظهارنظر نسبت به صورت‌های مالی مزبور، مورد توجه قرار گرفته است. در این خصوص علاوه بر موضوع درج شده در بند ۲ مبنای اظهارنظر مشروط، موارد زیر به عنوان مسائل عمده حسابرسی در گزارش حسابرسی اطلاع‌رسانی می‌شود:

#### نحوه برخورد حسابرس

روش‌های حسابرسی برای شناسایی دارایی‌های زیستی مولد و غیرمولد عمدتاً شامل موارد زیر می‌باشد:

- مناسب بودن رویه حسابداری گروه برای شناخت دارایی‌های زیستی مطابق با استاندارد حسابداری ۲۶ تحت عنوان فعالیت‌های کشاورزی ارزیابی شده است.
- کنترل ثبات رویه به کار گرفته شده طی سنوات اخیر و معقول و منطقی بودن رویه حسابداری با توجه به عرف دامداری صنعتی در کشور و منطقه.
- طراحی و اجرای کنترل‌های مربوط به شناخت و اندازه‌گیری این‌گونه دارایی‌ها و ارزیابی و اثر بخشی کارکرد این کنترل‌ها آزمون شده است.

مناسب بودن مبلغ شناسایی شده به عنوان اضافات دارایی‌های زیستی مولد و غیرمولد و تلفات تولید یا اجرای روش‌های زیر انجام گردیده است:

- بررسی مستندات پشتوانه ایجاد هزینه‌ها.
- منطقی بودن مبنای تسهیم اولیه هزینه‌ها و مفروضات این‌گونه تسهیم‌ها به دارایی‌های زیستی مولد و غیرمولد.
- محاسبات ریاضی و بررسی صحت آنها.
- ارزیابی کافی و مناسب بودن اطلاعات افشا شده در خصوص دارایی‌های زیستی مولد و غیرمولد مطابق با استانداردهای حسابداری.

#### مسائل عمده حسابرسی

شناخت و اندازه‌گیری دارایی‌های زیستی مولد و غیرمولد گروه

- دارایی‌های زیستی غیرمولد در گروه در زمان تولید، رشد طی سال و موجودی پایان سال به ارزش منصفانه شناسایی می‌شود و ماهیت آن با توجه به برآورد قیمت بازار و هزینه‌های توزیع و فروش پیچیده است.

- به شرح یادداشت‌های توضیحی ۲۰ و ۲۸ مانده دارایی‌های زیستی مولد و غیرمولد گروه به ترتیب به مبالغ ۳٫۵۷۲ میلیارد ریال و ۱۳۵ میلیارد ریال در صورت‌های مالی انعکاس یافته است. در شناسایی دارایی‌های زیستی مولد و غیرمولد طبق استاندارد حسابداری ۲۶ به شرح یادداشت‌های توضیحی ۸-۳ و ۱۲-۳ هرگونه تغییر در تسهیم هزینه‌ها و تلفات منجر به تغییرات قابل ملاحظه‌ای در بهای تمام شده دارایی‌های زیستی مولد، خالص ارزش منصفانه دارایی‌های زیستی غیرمولد، سود و زیان و حاشیه سود خواهد شد.

نحوه برخورد حسابرس

- روش‌های حسابرسی:
- طراحی و اجرای کنترل‌های داخلی مربوط به شناخت و اندازه‌گیری این‌گونه دارایی‌ها، ارزیابی و اثر بخشی کارکرد این کنترل‌ها آزمون شده است.
  - با نیت رویه به کار گرفته شده طی سنوات اخیر و توجه به عرف صنعت در کشور، میزان تولید اثبات شده است.

مسائل عمده حسابرسی

شناخت و اندازه‌گیری تولید تخم‌مرغ  
شناخت و اندازه‌گیری تولید تخم‌مرغ در شرکت و اثبات  
تمامیت انعکاس تولید در حساب‌ها به عنوان مسائل عمده  
حسابرسی در نظر گرفته شده است.

تاکید بر مطلب خاص

۵ - ابهام نسبت به پیامدهای آتی دعاوی حقوقی

به شرح یادداشت توضیحی ۳-۲-۲۹، شرکت فینیکس گرین بابت تاخیر در تخلیه کشتی مربوط به کالای خریداری شده توسط شرکت در سال ۱۳۵۹، مبلغ ۱,۹۴۸,۸۸۷ دلار ادعای خسارت نموده که علیرغم ردّ دعوی و حکم به عدم استماع دعاوی مطرح شده توسط دادگاه در سال ۱۳۹۱، در اثر پیگیری‌های آن شرکت به موجب دادنامه مورخ ۱۴۰۰/۳/۲ شعبه ۷ دادگاه تجدیدنظر استان تهران در سال مالی قبل، حکم بر محکومیت شرکت و پرداخت مبلغ ۱۲,۸۶۹,۶۱۲ دلار به نرخ روز و نیز پرداخت هزینه دادرسی شده که با توجه به نامه مجتمع قضایی شهید بهشتی مبنی بر وجود برخی ابهامات در دادنامه صادره، برداشت مبلغ ۵۴۴ میلیارد ریال از موجودی حساب‌های شرکت، به حساب سپرده دادگستری منتقل شده است. در این رابطه پیگیری‌های شرکت با استناد به ماده ۴۷۷ آیین دادرسی کیفری برای ردّ دعوی مذکور در جریان است که تا تاریخ تنظیم این گزارش نتیجه نهایی آن مشخص نشده است. مفاد این بند، تاثیری بر اظهارنظر این سازمان نداشته است.

۶ - پوشش بیمه‌ای دارایی‌ها

با توجه به یادداشت‌های توضیحی ۳-۱۹ و ۱-۲۷، بخشی از دارایی‌های ثابت مشهود شرکت (شامل ابزارآلات و دارایی‌های در جریان تکمیل) به بهای تمام شده ۱۵۸ میلیارد ریال و مبلغ دفتری ۱۳۹ میلیارد ریال و شرکت فرعی حمل و نقل داماش ترابر ایرانیان (شامل وسایل نقلیه) به مبلغ ۱۹۹ میلیارد ریال فاقد پوشش بیمه‌ای بوده و موجودی کالای شرکت به بهای تمام شده ۵,۳۶۹ میلیارد ریال، به ارزش ۱,۱۶۴ میلیارد ریال از پوشش بیمه‌ای برخوردار است. مفاد این بند، تاثیری بر اظهارنظر این سازمان نداشته است.

### سایر اطلاعات

۷ - مسئولیت سایر اطلاعات با هیئت مدیره شرکت است. سایر اطلاعات شامل گزارش تفسیری مدیریت است. اظهار نظر این سازمان نسبت به صورت‌های مالی، به سایر اطلاعات تشریحی ندارد. لذا این سازمان نسبت به آن هیچ نوع اطمینانی ارائه نمی‌کند. مسئولیت این سازمان، مطالعه سایر اطلاعات به منظور تشخیص مغایرت‌های با اهمیت بین سایر اطلاعات و صورت‌های مالی یا شناخت کسب شده توسط حسابرس در جریان حسابرسی، و یا در مواردی است که به نظر می‌رسد تحریفی با اهمیت در سایر اطلاعات وجود دارد. در صورتی که این سازمان، براساس کار انجام شده، به این نتیجه برسد که تحریفی با اهمیت در سایر اطلاعات وجود دارد، باید آن را گزارش کند. همان‌طور که در مبنای اظهار نظر مشروط عنوان گردید، این سازمان به این نتیجه رسیده است که سایر اطلاعات از بابت عدم افشای مناسب بدهی احتمالی به شرح بند ۲ تحریف شده است.

### مسئولیت‌های هیئت مدیره در قبال صورت‌های مالی

۸ - مسئولیت تهیه و ارائه منصفانه صورت‌های مالی تلفیقی و جداگانه شرکت طبق استانداردهای حسابداری و همچنین طراحی، اعمال و حفظ کنترل‌های داخلی لازم برای تهیه صورت‌های مالی عاری از تحریف با اهمیت ناشی از تقلب یا اشتباه، بر عهده هیئت مدیره است. در تهیه صورت‌های مالی تلفیقی و جداگانه شرکت، هیئت مدیره مسئول ارزیابی توانایی شرکت به ادامه فعالیت و حسب ضرورت، افشای موضوعات مرتبط با ادامه فعالیت و مناسب بودن بکارگیری مبنای حسابداری تداوم فعالیت است، مگر اینکه قصد انحلال شرکت یا توقف عملیات آن وجود داشته باشد، یا هیچ راهکار واقع‌بینانه دیگری به جز موارد مذکور وجود نداشته باشد.

### مسئولیت‌های حسابرس و بازرسی قانونی در حسابرسی صورت‌های مالی

۹ - اهداف حسابرس شامل کسب اطمینان معقول از اینکه صورت‌های مالی تلفیقی و جداگانه شرکت، به عنوان یک مجموعه واحد عاری از تحریف با اهمیت ناشی از تقلب یا اشتباه است و صدور گزارش حسابرس شامل اظهار نظر وی می‌شود. اطمینان معقول، سطح بالایی از اطمینان است، اما حتی با انجام حسابرسی طبق استانداردهای حسابرسی ممکن است همه تحریف‌های با اهمیت، در صورت وجود، کشف نشود. تحریف‌ها که ناشی از تقلب یا اشتباه می‌باشند، زمانی با اهمیت تلقی می‌شوند که به طور منطقی انتظار رود، به تنهایی یا در مجموع، بتوانند بر تصمیمات

اقتصادی استفاده کنندگان که بر مبنای صورت‌های مالی تلفیقی و جداگانه شرکت اتخاذ می‌شود، اثر بگذارند.

در چارچوب انجام حسابرسی طبق استانداردهای حسابرسی، بکارگیری قضاوت حرفه‌ای و حفظ نگرش تردید حرفه‌ای در سراسر کار حسابرسی ضروری است، همچنین:

- خطرهای تحریف با اهمیت صورت‌های مالی تلفیقی و جداگانه شرکت از تقلب یا اشتباه مشخص و ارزیابی، روش‌های حسابرسی در برخورد با این خطرها طراحی و اجرا و شواهد حسابرسی کافی و مناسب به عنوان مبنای اظهارنظر کسب می‌شود. از آنجا که تقلب می‌تواند همراه با تبانی، جعل، حذف عمدی، ارائه نادرست اطلاعات، یا زیرپاگذاری کنترل‌های داخلی باشد، خطر عدم کشف تحریف با اهمیت ناشی از تقلب، بالاتر از خطر عدم کشف تحریف با اهمیت ناشی از اشتباه است.
- از کنترل‌های داخلی مرتبط با حسابرسی به منظور طراحی روش‌های حسابرسی مناسب شرایط موجود، و نه به قصد اظهارنظر نسبت به اثربخشی کنترل‌های داخلی گروه و شرکت، شناخت کافی کسب می‌شود.
- مناسب بودن رویه‌های حسابداری استفاده شده و معقول بودن برآوردهای حسابداری و موارد افشای مرتبط ارزیابی می‌شود.
- بر مبنای شواهد حسابرسی کسب شده، در مورد مناسب بودن بکارگیری مبنای حسابداری تداوم فعالیت و وجود یا نبود ابهامی با اهمیت در ارتباط با رویدادها یا شرایطی که می‌تواند تردیدی عمده نسبت به توانایی گروه و شرکت به ادامه فعالیت ایجاد کند، نتیجه‌گیری می‌شود. اگر چنین نتیجه‌گیری شود که ابهامی با اهمیت وجود دارد باید در گزارش حسابرس به اطلاعات افشا شده مرتبط با این موضوع در صورت‌های مالی تلفیقی و جداگانه شرکت اشاره شود یا، اگر اطلاعات افشا شده کافی نبود، اظهارنظر حسابرس تعدیل می‌گردد. نتیجه‌گیری‌ها مبتنی بر شواهد حسابرسی کسب شده تا تاریخ گزارش حسابرس است. با این حال، رویدادها یا شرایط آتی ممکن است سبب شود گروه یا شرکت، از ادامه فعالیت باز بماند.
- کلیت ارائه، ساختار و محتوای صورت‌های مالی تلفیقی و جداگانه شرکت، شامل موارد افشا، و اینکه آیا معاملات و رویدادهای مبنای تهیه صورت‌های مالی تلفیقی و جداگانه شرکت، به گونه‌ای در صورت‌های مالی منعکس شده‌اند که ارائه منصفانه حاصل شده باشد، ارزیابی می‌گردد.



شواهد حسابرسی کافی و مناسب در مورد اطلاعات مالی شرکت‌های گروه یا فعالیت‌های تجاری درون گروه به منظور اظهارنظر مناسب نسبت به صورت‌های مالی تلفیقی و جداگانه شرکت کسب می‌گردد. حسابرس مسئول هدایت، سرپرستی و عملکرد حسابرسی گروه است. مسئولیت اظهارنظر حسابرس، تنها متوجه حسابرس است.

افزون بر این، زمانبندی اجرا و دامنه برنامه‌ریزی شده کار حسابرسی و یافته‌های عمده حسابرسی، شامل ضعف‌های با اهمیت کنترل‌های داخلی که در جریان حسابرسی مشخص شده است، به ارکان راهبری اطلاع‌رسانی می‌شود.

به علاوه، یادداشتی مبنی بر رعایت الزامات اخلاقی مربوط به استقلال به ارکان راهبری ارائه می‌شود، و همه روابط و سایر موضوعاتی که می‌توان انتظار معقولی داشت بر استقلال اثرگذار باشد و در موارد مقتضی، تدابیر ایمن‌ساز مربوط به اطلاع آنها می‌رسد. از بین موضوعات اطلاع‌رسانی شده به ارکان راهبری، آن دسته از مسائلی که در حسابرسی صورت‌های مالی دوره جاری دارای بیشترین اهمیت بوده‌اند و بنابراین مسائل عمده حسابرسی به شمار می‌روند مشخص می‌شود. این مسائل در گزارش حسابرس توصیف می‌شوند، مگر اینکه طبق قوانین یا مقررات افشای آن مسائل منع شده باشد یا، هنگامی که در شرایط بسیار نادر، سازمان به این نتیجه برسد که مسائل مذکور نباید در گزارش حسابرس اطلاع‌رسانی شود زیرا به طور معقول انتظار می‌رود پیامدهای نامطلوب اطلاع‌رسانی بیش از منافع عمومی حاصل از آن باشد.

همچنین این سازمان به عنوان بازرسی قانونی مسئولیت دارد موارد عدم رعایت الزامات قانونی مقرر در اصلاحیه قانون تجارت و مفاد اساسنامه شرکت و نیز سایر موارد لازم را به مجمع عمومی عادی صاحبان سهام گزارش کند.

**گزارش در مورد سایر الزامات قانونی و مقرراتی شرکت سیمرغ (سهامی عام)**

#### **سایر وظایف بازرسی قانونی**

۱۰- پیگیری‌های شرکت جهت انجام تکالیف مقرر در مجمع عمومی عادی مورخ ۳۰ فروردین ۱۴۰۲ صاحبان سهام در خصوص موارد مندرج در بندهای ۲، ۵، ۶، ۱۳ و ۱۴ این گزارش به نتیجه قطعی نرسیده است.





۱۱- معاملات مندرج در یادداشت توضیحی ۱-۴۸، به عنوان کلیه معاملات مشمول ماده ۱۲۹ اصلاحیه قانون تجارت که طی سال مالی مورد گزارش انجام شده و توسط هیئت مدیره شرکت به اطلاع این سازمان رسیده مورد بررسی قرار گرفته است. در مورد معاملات مذکور، مفاد ماده فوق مبنی بر کسب مجوز از هیئت مدیره و عدم شرکت مدیر ذینفع در رأی گیری رعایت شده است. مضافاً، نظر این سازمان به شواهدی حاکی از اینکه معاملات مذکور با شرایط مناسب تجاری و در روال عادی عملیات شرکت انجام نگرفته باشد، جلب نشده است.

۱۲- گزارش هیئت مدیره درباره فعالیت و وضع عمومی شرکت سیمرغ (سهامی عام)، موضوع ماده ۲۳۲ اصلاحیه قانون تجارت و ماده ۴۹ اساسنامه، که به منظور تقدیم به مجمع عمومی عادی صاحبان سهام تنظیم گردیده، مورد بررسی این سازمان قرار گرفته است. با توجه به رسیدگی های انجام شده و در نظر گرفتن بند ۲ این گزارش، نظر این سازمان به موارد با اهمیتی که حاکی از مغایرت اطلاعات مندرج در گزارش مذکور با اسناد و مدارک ارائه شده از جانب هیئت مدیره باشد، جلب نگردیده است.

سایر مسئولیت های قانونی و مقرراتی حسابرس

۱۳- ضوابط و مقررات وضع شده توسط سازمان بورس و اوراق بهادار در چارچوب چک لیست های ابلاغ شده آن سازمان، به شرح زیر رعایت نشده است:

ردیف	شماره ماده یا بند	موارد عدم رعایت
دستورالعمل حاکمیت شرکتی ناشران		
۱۳-۱	تبصره ۱ ماده ۳	استقرار ساز و کار اثربخش جهت کسب اطمینان معقول از محقق شدن اصول حاکمیت شرکتی در شرکت های فرعی توسط هیئت مدیره و نظارت بر اجرای اثربخش آن.
۱۳-۲	ماده ۱۵	ارزیابی اثربخشی هیئت مدیره و مدیرعامل، کمیته های تخصصی هیئت مدیره و همچنین اعضای هیئت مدیره در شرکت های فرعی توسط هیئت مدیره به طور سالانه و انعکاس آن در یک سرفصل جداگانه در گزارش فعالیت هیئت مدیره.

۱۴- در اجرای ماده (۴) رویه اجرایی حسابرسان در ارزیابی اجرای مقررات مبارزه با پولشویی و تأمین مالی تروریسم در شرکت‌های تجاری و مؤسسات غیرتجاری، موضوع ماده (۴۶) آیین‌نامه اجرایی ماده (۱۴) الحاقی قانون مبارزه با پولشویی، رعایت مفاد قانون و مقررات مذکور در چارچوب چک‌لیست‌های ابلاغی مرجع ذیربط و استانداردهای حسابرسی، در این سازمان مورد ارزیابی قرار گرفته که موارد عدم رعایت، به مرکز اطلاعات مالی وزارت امور اقتصادی و دارایی ارسال شده است.

سازمان حسابرسی

۱۸ فروردین ۱۴۰۳

اسحاق نوری

مجید نیکزاد

سازمان حسابرسی



**شرکت سیمرغ**  
(سهامی عام)

تاریخ : .....  
شماره : .....  
پیوست : .....  
شرکت سیمرغ (سهامی عام)  
صورت های مالی تلفیقی و جداگانه  
سال مالی منتهی به ۳۰ آذر ۱۴۰۲

مجمع عمومی عادی صاحبان سهام

با احترام

به پیوست صورت های مالی تلفیقی و جداگانه شرکت سیمرغ (سهامی عام) مربوط به سال مالی منتهی به ۳۰ آذر ۱۴۰۲ تقدیم می شود. اجزای تشکیل دهنده صورت های مالی به قرار زیر است:

شماره صفحه

۲	الف- صورت های مالی اساسی تلفیقی
۳	صورت سودوزیان تلفیقی
۴	صورت وضعیت مالی تلفیقی
۵	صورت تغییرات در حقوق مالکانه تلفیقی
۵	صورت جریان های نقدی تلفیقی
۶	ب- صورت های مالی اساسی جداگانه شرکت سیمرغ (سهامی عام)
۶	صورت سودوزیان جداگانه
۷	صورت وضعیت مالی جداگانه
۸	صورت تغییرات در حقوق مالکانه جداگانه
۹	صورت جریان های نقدی جداگانه
۱۰-۶۱	ج- یادداشت های توضیحی صورت های مالی

صورت های مالی تلفیقی و جداگانه شرکت سیمرغ (سهامی عام) طبق استانداردهای حسابداری تهیه شده و در تاریخ ۱۴۰۲/۱۲/۲۶ به تایید هیئت مدیره شرکت رسیده است.

امضا

سمت

نام نماینده اشخاص حقوقی

اعضای هیات مدیره

رئیس هیات مدیره - غیرموظف

آقای محمد رضا مروارید

شرکت خدمات پشتیبانی مهر ۷۸ (سهامی خاص)

نایب رئیس هیات مدیره - غیرموظف

آقای امیرمحسن گرجی

صندوق بازنشستگی و وظیفه از کار افتادگی و پس انداز کارکنان بانکهای ملی و ادغام شده (موسسه غیر تجاری)

عضو هیات مدیره و مدیر عامل

آقای علی تقوی فر

شرکت خدمات ارزی و صرافی مهر (سهامی خاص)

عضو هیات مدیره - غیرموظف

آقای بیژن صفوی

شرکت فناوری های نوین (سهامی خاص)

عضو هیات مدیره - غیرموظف

آقای علی زمردی انباجی

شرکت توسعه و مدیریت سرمایه صبا (سهامی خاص)

سازمان حسابرسی

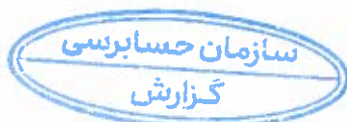
گزارش

شرکت سیمرغ (سهامی عام)  
صورت سود و زیان تلفیقی  
سال مالی منتهی به ۳۰ آذر ۱۴۰۲

(مبالغ به میلیون ریال)

سال ۱۴۰۱	سال ۱۴۰۲	یادداشت	
۲۰,۲۳۲,۴۱۲	۳۶,۵۶۵,۷۱۲	۵	ارزش منصفانه تولیدات کشاورزی
۱۳۴,۴۹۲	۲۳,۶۰۶	۶	خالص افزایش ارزش منصفانه دارایی های زیستی غیرمولد
۲۰,۳۶۶,۹۰۴	۳۶,۵۸۹,۳۱۸		
۲۱,۴۱۵,۰۹۶	۳۷,۳۵۱,۴۹۴	۷	خالص فروش تولیدات کشاورزی و داراییهای زیستی غیرمولد
(۲۰,۷۳۲,۳۴۸)	(۳۶,۶۷۲,۵۹۰)	۸	بهای تمام شده انتسابی
۶۸۱,۷۴۸	۶۷۸,۹۰۴		
۲۱,۰۴۸,۶۵۲	۳۷,۲۶۸,۲۲۲		درآمد عملیاتی تولیدات کشاورزی
(۱۴,۴۹۵,۱۵۰)	(۲۷,۸۱۵,۷۸۰)	۹	هزینه های تولید
۶,۵۵۳,۵۰۲	۹,۴۵۲,۴۴۲		
۲,۶۹۱,۴۷۴	۴,۱۸۹,۵۷۰	۱۰	درآمد عملیاتی فعالیت های بازرگانی
(۲,۳۹۹,۹۹۷)	(۳,۴۹۰,۳۴۰)	۱۱	بهای تمام شده درآمد عملیاتی فعالیت های بازرگانی
۲۹۱,۴۷۷	۶۹۹,۲۳۰		سود ناخالص فعالیت های بازرگانی
۶,۸۴۴,۹۷۹	۱۰,۱۵۱,۶۷۲		
(۱,۶۱۶,۹۷۸)	(۲,۰۷۶,۳۸۱)	۱۲	هزینه های فروش، اداری و عمومی
۵۱,۹۷۷	۶۳,۳۵۶	۱۳	سایر درآمدها
(۱۲۸,۶۰۵)	(۳۳۲,۵۱۵)	۱۴	سایر هزینه ها
(۱,۶۹۳,۶۰۶)	(۲,۳۴۵,۵۴۰)		
۵,۱۵۱,۳۷۳	۷,۸۰۶,۱۳۲		سود عملیاتی
۳۷۹,۰۴۷	۴۱۸,۵۱۸	۱۵	سود حاصل از فروش دارائی های زیستی مولد
(۲۶,۹۷۴)	(۱۰۲,۴۹۳)	۱۶	هزینه های مالی
۵۶۵,۷۴۸	۵۴۷,۳۲۶	۱۷	سایر درآمدها و هزینه های غیر عملیاتی
۹۱۷,۸۲۱	۸۶۳,۳۵۱		
۶,۰۶۹,۱۹۴	۸,۶۶۹,۴۸۳		سود قبل از مالیات
(۲۶۷,۹۱۳)	(۳۸۲,۷۱۸)	۳۹	هزینه مالیات بر درآمد
۵,۸۰۱,۲۸۱	۸,۲۸۶,۷۶۵		سود خالص
			قابل انتساب به
۵,۷۹۳,۷۸۲	۸,۲۷۲,۷۷۳		مالکان شرکت اصلی
۷,۴۹۹	۱۳,۹۹۲		منافع فاقد حق کنترل
۵,۸۰۱,۲۸۱	۸,۲۸۶,۷۶۵		
			سود هر سهم قابل انتساب به مالکان شرکت اصلی
			سود پایه هر سهم
۲,۸۴۱	۵,۸۱۹		عملیاتی (ریال)
۷۰۷	۶۷۲		غیر عملیاتی (ریال)
۴,۵۴۸	۶,۴۹۱	۱۸	سود پایه هر سهم (ریال)

یادداشت های توضیحی، بخش جدایی ناپذیر صورت های مالی است.



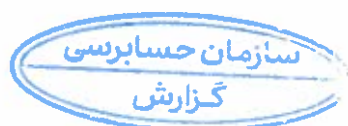
شرکت سیمرغ (سهامی عام)

صورت وضعیت مالی تلفیقی

به تاریخ ۳۰ آذر ۱۴۰۲

(مبالغ به میلیون ریال)		یادداشت
۱۴۰۱/۹/۳۰	۱۴۰۲/۹/۳۰	
		دارایی ها
۴,۵۴۳,۸۴۴	۵,۶۶۲,۴۶۱	۱۹ دارایی های غیر جاری
۲,۹۱۴,۲۳۴	۳,۵۷۲,۴۷۱	۲۰ دارایی های ثابت مشهود
۱۱,۱۳۵	۱۰,۴۴۶	۲۱ دارائی های زیستی مولد
۲۳۶,۷۲۵	۲۲۵,۵۵۹	۲۲ سرقتلی
۱,۰۴۹,۵۰۶	۲,۱۰۹,۵۰۶	۲۴ دارایی های نامشهود
۲۲,۰۰۰	۴۱,۷۰۵	۲۵ سایر سرمایه گذاری های بلند مدت
<u>۸,۷۸۷,۴۴۵</u>	<u>۱۱,۶۲۲,۱۴۸</u>	سایر دارایی ها
		جمع دارایی های غیر جاری
۳۱۴,۵۸۴	۹۴۲,۲۹۷	۲۶ دارایی های جاری
۵,۶۶۴,۸۸۹	۹,۶۷۸,۵۲۱	۲۷ پیش پرداخت ها
۷۹,۹۴۵	۱۳۵,۴۳۷	۲۸ موجودی مواد و کالا
۱,۳۷۴,۲۹۱	۲,۶۱۵,۰۸۵	۲۹ دارائی های زیستی غیر مولد
۲۳۸,۳۰۰	۷۷۴,۸۰۷	۳۰ دریافتنی های تجاری و سایر دریافتنی ها
۱,۶۲۶,۵۵۴	۱,۴۹۷,۸۹۳	۳۱ سرمایه گذاری های کوتاه مدت
<u>۹,۲۹۸,۵۶۳</u>	<u>۱۵,۶۴۴,۰۴۰</u>	موجودی نقد
<u>۱۸,۰۸۶,۰۰۸</u>	<u>۲۷,۲۶۶,۱۸۸</u>	جمع دارایی های جاری
		جمع دارایی ها
		حقوق مالکانه و بدهی ها
		حقوق مالکانه
۱,۳۰۰,۰۰۰	۱,۳۰۰,۰۰۰	۳۲ سرمایه
۲۸,۷۳۰	۴۴,۴۴۵	صرف سهام خزانه
۱۵۲,۳۵۵	۱۵۲,۳۵۵	۳۳ اندوخته قانونی
۳۴,۰۸۳	۳۲۷,۹۴۵	۳۴ سایر اندوخته ها
۱۳,۱۵۰,۲۹۸	۱۹,۶۲۲,۰۹۹	سود انباشته
(۱۲۲,۲۱۰)	(۱۵۶,۰۵۶)	۳۵ سهام خزانه
<u>۱۴,۵۴۳,۲۵۶</u>	<u>۲۱,۲۹۰,۷۸۸</u>	حقوق مالکانه قابل انتساب به مالکان شرکت اصلی
۱۳,۰۵۴	۲۵,۹۲۷	۳۶ منافع فاقد حق کنترل
<u>۱۴,۵۵۶,۳۱۰</u>	<u>۲۱,۳۱۶,۷۱۵</u>	جمع حقوق مالکانه
		بدهی ها
		بدهی های غیر جاری
۳۲۵,۶۴۷	۴۰۳,۳۶۲	۳۷ ذخیره مزایای پایان خدمت کارکنان
<u>۳۲۵,۶۴۷</u>	<u>۴۰۳,۳۶۲</u>	جمع بدهی های غیر جاری
		بدهی های جاری
۲,۶۹۷,۶۷۷	۴,۲۱۴,۰۷۴	۳۸ پرداختنی های تجاری و سایر پرداختنی ها
۲۷۵,۶۷۶	۴۳۷,۱۰۴	۳۹ مالیات پرداختنی
۱۲۰,۲۷۴	۲۹۴,۵۹۷	۴۰ سود سهام پرداختنی
-	۴۲۸,۱۴۹	۴۱ تسهیلات مالی
۱۱۰,۴۲۳	۱۷۲,۱۸۷	۴۲ پیش دریافت ها
<u>۲,۲۰۴,۰۵۰</u>	<u>۵,۵۴۶,۱۱۱</u>	جمع بدهی های جاری
<u>۳,۵۲۹,۶۹۶</u>	<u>۵,۹۴۹,۴۷۳</u>	جمع بدهی ها
<u>۱۸,۰۸۶,۰۰۷</u>	<u>۲۷,۲۶۶,۱۸۸</u>	جمع حقوق مالکانه و بدهی ها

یادداشت های توضیحی ، بخش جدایی ناپذیر صورت های مالی است.



شرکت سیمیرغ (سهامی عام)  
صورت تغییرات در حقوق مالکانه تلفیقی  
سال مالی منتهی به ۳۰ آذر ۱۴۰۲

(مبالغ به میلیون ریال)													
جمع کل	منافع قانده حق کنترل	قابل اقتساب به مالکان شرکت اصلی	سهام خزانه	سود انباشته	سایر اندوخته ها	اندوخته قانونی	سهام خزانه	صرف سهام	سرمایه				
۹,۷۵۰,۷۷۱	۶,۲۶۴	۹,۷۴۴,۵۰۷	(۱۲۵,۵۷۶)	۸,۳۸۰,۵۸۹	۳۴,۰۸۳	۱۴۶,۸۰۶	۸,۷۰۵	۱,۳۰۰,۰۰۰	مانده در ۱۴۰۱/۹/۳۰	تغییرات حقوق مالکانه در سال ۱۴۰۱	سود خالص گزارش شده در صورت مالی سال ۱۴۰۱	سود سهام مصوب	خرید سهام خزانه (یادداشت ۱-۳۵)
۵,۸۰۱,۲۸۱	۷,۴۹۹	۵,۷۹۳,۷۸۲		۵,۷۹۳,۷۸۲									فروش سهام خزانه (یادداشت ۱-۳۵)
(۱,۰۱۹,۲۳۳)	(۷۰۹)	(۱,۰۱۸,۵۲۴)		(۱,۰۱۸,۵۲۴)									تخصیص به اندوخته قانونی
(۱۳۹,۷۴۰)		(۱۳۹,۷۴۰)											مانده در ۱۴۰۱/۹/۳۰
۱۶۳,۲۳۱		۱۶۳,۲۳۱	۱۴۳,۲۰۶	(۵,۵۴۹)		۵,۵۴۹	۲۰,۰۲۵						تغییرات حقوق مالکانه در سال ۱۴۰۲
۱۴,۵۵۶,۳۱۰	۱۳,۰۵۴	۱۴,۵۴۳,۲۵۶	(۱۲۲,۲۱۰)	۱۳,۱۵۰,۲۹۸	۳۴,۰۸۳	۱۵۲,۳۵۵	۷۸,۷۳۰	۱,۳۰۰,۰۰۰					سود سهام مصوب
۸,۳۸۶,۷۶۵	۱۳,۹۹۲	۸,۳۷۲,۷۷۳		۸,۳۷۲,۷۷۳									خرید سهام خزانه (یادداشت ۱-۳۵)
(۱,۵۰۸,۲۳۹)	(۱,۱۱۹)	(۱,۵۰۷,۱۱۰)		(۱,۵۰۷,۱۱۰)									فروش سهام خزانه (یادداشت ۱-۳۵)
(۱۳۹,۷۲۰)		(۱۳۹,۷۲۰)											انتقال به سایر اندوخته ها
۱۳۱,۵۸۹		۱۳۱,۵۸۹	۱۰۵,۸۷۴	(۲۹۳,۸۶۲)	۲۹۳,۸۶۲		۱۵,۷۱۵						مانده در ۱۴۰۲/۹/۳۰
۲۱,۳۱۶,۷۱۵	۲۵,۹۲۷	۲۱,۲۹۰,۷۸۸	(۱۵۶,۰۵۶)	۱۹,۶۲۲,۰۹۹	۳۳۷,۹۴۵	۱۵۲,۳۵۵	۴۴,۴۴۵	۱,۳۰۰,۰۰۰					

یادداشت های توضیحی، بخش جدایی ناپذیر صورت های مالی است.



شرکت سیمرغ (سهامی عام)  
صورت جریان های نقدی تلفیقی  
سال مالی منتهی به ۳۰ آذر ۱۴۰۲

(مبالغ به میلیون ریال)		
سال ۱۴۰۱	سال ۱۴۰۲	یادداشت
		جریان های نقدی حاصل از فعالیت های عملیاتی
۵,۱۴۹,۱۲۷	۷,۲۳۸,۳۹۸	۴۴
(۱۶۳,۷۰۴)	(۲۲۱,۲۹۰)	۳۹-۱
۴,۹۸۵,۴۲۳	۷,۰۱۷,۱۰۸	
		نقد حاصل از عملیات
		پرداخت های نقدی بابت مالیات بر درآمد
		جریان خالص ورود نقد حاصل از فعالیت های عملیاتی
		جریان های نقدی حاصل از فعالیت های سرمایه گذاری
۲۰,۹۹۱	۶۶,۴۱۸	
(۱,۷۵۶,۸۴۶)	(۱,۵۰۵,۴۸۵)	۱۹-۱
۵۰۵,۸۹۴	۱,۳۹۱,۹۶۶	
(۳,۲۱۴,۵۳۵)	(۴,۸۲۶,۸۲۵)	۲۰-۱
(۲۶,۰۸۵)	(۲,۶۵۳)	۲۲-۱
(۱۴۱,۰۰۰)	(۳,۹۶۰,۰۰۰)	
	۲,۹۰۰,۰۰۰	
(۱۰۵,۷۲۱)	(۵۳۶,۵۰۷)	
۴۳۹,۰۵۲	۳۵۰,۷۷۲	۱۷-۱
(۴,۳۷۸,۳۵۰)	(۶,۱۲۲,۳۱۴)	
۶۰۷,۱۷۳	۸۹۴,۷۹۴	
		جریان خالص ورود نقد قبل از فعالیت های تامین مالی
		جریان های نقدی حاصل از فعالیت های تامین مالی
۱۶۳,۲۳۱	۱۲۱,۵۸۹	
(۱۳۹,۷۴۰)	(۱۳۹,۷۲۰)	
۳۸,۴۰۰		
	۱,۲۲۵,۰۰۰	۴۱-۱-۳
(۱۹۲,۰۰۰)	(۸۰۰,۰۰۰)	۴۱-۱-۳
(۳۸,۳۱۹)	(۹۸,۰۸۷)	۴۱-۱-۳
(۱,۳۱۱,۴۱۱)	(۱,۳۳۲,۵۲۲)	
(۴۴۴)	(۱,۳۸۴)	
(۱,۳۷۰,۱۸۳)	(۱,۰۲۵,۱۲۴)	
(۷۶۳,۰۱۰)	(۱۳۰,۳۳۰)	
۲,۳۸۷,۰۷۲	۱,۶۲۶,۵۵۴	
۲,۴۹۲	۱,۶۶۹	۱۷
۱,۶۲۶,۵۵۴	۱,۴۹۷,۸۹۳	
		خالص (کاهش) در موجودی نقد
		مانده موجودی نقد در ابتدای سال
		تاثیر تغییرات نرخ ارز
		مانده موجودی نقد در پایان سال

یادداشت های توضیحی، بخش جدایی ناپذیر صورت های مالی است.

شرکت سیمرغ (سهامی عام)  
صورت سودوزیان جداگانه  
سال مالی منتهی به ۳۰ آذر ۱۴۰۲

(مبالغ به میلیون ریال)

سال ۱۴۰۱	سال ۱۴۰۲	یادداشت	
۲۰.۲۱۱,۹۸۳	۳۶,۵۱۵,۵۸۳	۵	ارزش منصفانه تولیدات کشاورزی
۲۰.۸۱۹,۲۸۱	۳۶,۵۱۶,۸۵۸	۷	خالص فروش تولیدات کشاورزی و داراییهای زیستی غیرمولد
(۲۰,۱۶۴,۳۰۶)	(۳۵,۸۲۳,۰۱۹)	۸	بهای تمام شده انتسابی
۶۵۴,۹۷۵	۶۹۳,۸۳۹		
۲۰,۸۶۶,۹۵۸	۳۷,۲۰۹,۴۲۲		درآمد عملیاتی
(۱۵,۴۱۵,۱۷۸)	(۲۹,۳۱۱,۸۸۹)	۹	هزینه های تولید
(۱,۲۶۲,۳۸۰)	(۱,۵۶۸,۱۳۵)	۱۲	هزینه های فروش، اداری و عمومی
۱۹۱,۷۹۱	۲۹۶,۷۱۳	۱۳	سایر درآمدها
(۷۸,۲۶۷)	(۲۰۰,۸۳۴)	۱۴	سایر هزینه ها
(۱۶,۵۶۴,۰۳۴)	(۳۰,۷۸۴,۱۴۵)		
۴,۳۰۲,۹۲۴	۶,۴۲۵,۲۷۷		سود عملیاتی
۳۷۹,۰۴۷	۴۱۹,۹۸۵	۱۵	سود حاصل از فروش دارائی های زیستی مولد
(۷۹۳)	(۱,۲۵۷)	۱۶	هزینه های مالی
۴۵۰,۸۰۲	۲۸۵,۴۰۰	۱۷	سایر درآمدها و هزینه های غیر عملیاتی
۸۲۹,۰۵۶	۷۰۴,۱۲۸		
۵,۱۳۱,۹۸۰	۷,۱۲۹,۴۰۵		سود قبل از مالیات
(۴۳,۹۴۰)	(۲۸,۰۸۱)	۳۹	هزینه مالیات بر درآمد
۵,۰۸۸,۰۴۰	۷,۱۰۱,۳۲۴		سود خالص
			سود پایه هر سهم
۲,۲۹۵	۴,۹۴۶		عملیاتی (ریال)
۶۲۹	۵۲۹		غیر عملیاتی (ریال)
۲,۹۲۴	۵,۴۷۵	۱۸	سود پایه هر سهم (ریال)

یادداشت های توضیحی ، بخش جدایی ناپذیر صورت های مالی است.

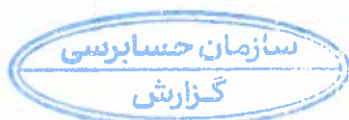




شرکت سیمرغ (سهامی عام)  
صورت وضعیت مالی جداگانه  
به تاریخ ۳۰ آذر ۱۴۰۲

(تجدید ارائه شده)		(مبالغ به میلیون ریال)		
۱۴۰۱/۹/۳۰	۱۴۰۲/۹/۳۰	یادداشت		
				دارایی ها
				دارایی های غیر جاری
۳,۱۸۵,۷۳۶	۴,۲۲۰,۶۰۸	۱۹		دارایی های ثابت مشهود
۲,۹۱۱,۳۶۲	۳,۵۷۰,۴۱۴	۲۰		دارائی های زیستی مولد
۲۱۹,۳۲۸	۲۰۶,۶۰۹	۲۲		دارایی های نامشهود
۴۳۳,۶۴۴	۵۶۴,۳۴۴	۲۳		سرمایه گذاری در شرکت های فرعی
۱,۰۰۷,۵۰۶	۲,۱۰۷,۵۰۶	۲۴		سایر سرمایه گذاری های بلند مدت
۱۵,۷۳۲	۲۵,۴۳۷	۲۵		سایر دارایی ها
<u>۷,۷۷۳,۳۱۸</u>	<u>۱۰,۶۹۴,۹۱۸</u>			جمع دارایی های غیر جاری
				دارایی های جاری
۲۵۱,۰۵۸	۹۱۱,۹۵۱	۲۶		پیش پرداخت ها
۴,۳۳۰,۹۸۵	۵,۳۶۹,۸۱۲	۲۷		موجودی مواد و کالا
۲۸,۱۴۷	۱۰۶,۲۶۳	۲۸		دارائی های زیستی غیر مولد
۲,۴۰۶,۸۹۷	۳,۲۵۰,۴۹۰	۲۹		دریافتنی های تجاری و سایر دریافتنی ها
۱,۰۵۳,۲۳۶	۱,۰۹۹,۲۰۷	۳۱		موجودی نقد
<u>۸,۰۷۰,۳۲۳</u>	<u>۱۰,۷۳۷,۷۲۳</u>			جمع دارایی های جاری
<u>۱۵,۸۴۳,۶۴۲</u>	<u>۲۱,۴۳۲,۶۴۱</u>			جمع دارایی ها
				حقوق مالکانه و بدهی ها
				حقوق مالکانه
۱,۳۰۰,۰۰۰	۱,۳۰۰,۰۰۰	۳۲		سرمایه
۲۸,۷۳۰	۴۴,۴۴۵			صرف سهام خزانه
۱۳۰,۰۰۰	۱۳۰,۰۰۰	۳۳		اندوخته قانونی
۱۱,۸۶۷,۲۲۹	۱۷,۴۳۴,۵۵۳			سود انباشته
(۱۲۱,۳۳۴)	(۱۵۵,۱۸۰)	۳۵		سهام خزانه
<u>۱۳,۲۰۴,۶۲۵</u>	<u>۱۸,۷۵۳,۸۱۸</u>			جمع حقوق مالکانه
				بدهی ها
				بدهی های غیر جاری
۲۴۳,۳۳۱	۳۱۷,۴۷۳	۳۷		ذخیره مزایای پایان خدمت کارکنان
<u>۲۴۳,۳۳۱</u>	<u>۳۱۷,۴۷۳</u>			جمع بدهی های غیر جاری
				بدهی های جاری
۲,۱۷۵,۰۹۳	۱,۸۷۵,۶۷۱	۳۸		پرداختنی های تجاری و سایر پرداختنی ها
۲۶,۴۷۵	۲۲,۹۲۳	۳۹		مالیات پرداختنی
۱۲۰,۰۰۹	۳۲۱,۴۸۷	۴۰		سود سهام پرداختنی
۷۴,۱۰۸	۱۴۱,۲۶۹	۴۲		پیش دریافت ها
<u>۲,۳۹۵,۶۸۵</u>	<u>۲,۳۶۱,۳۵۰</u>			جمع بدهی های جاری
<u>۲,۶۳۹,۰۱۶</u>	<u>۲,۶۷۸,۸۲۳</u>			جمع بدهی ها
<u>۱۵,۸۴۳,۶۴۱</u>	<u>۲۱,۴۳۲,۶۴۱</u>			جمع حقوق مالکانه و بدهی ها

یادداشت های توضیحی ، بخش جدایی ناپذیر صورت های مالی است.



شرکت سیمیرخ (سهامی عام)  
صورت تغییرات در حقوق مالکانه جداگانه  
سال مالی منتهی به ۳۰ آذر ۱۴۰۲

(مبالغ به میلیون ریال)						
جمع کل	سهام خزانه	سود انباشته	اندوخته قانونی	صرف سهام خزانه	سرمایه	
۹,۱۲۹,۸۴۹	(۱۲۴,۸۰۰)	۷,۸۱۵,۹۴۴	۱۳۰,۰۰۰	۸,۷۰۵	۱,۳۰۰,۰۰۰	مانده در ۱۴۰۰/۹/۳۰
۵,۰۸۸,۰۴۰		۵,۰۸۸,۰۴۰				تغییرات حقوق مالکانه در سال ۱۴۰۱
(۱,۰۳۶,۷۵۵)		(۱,۰۳۶,۷۵۵)				سود خالص گزارش شده در صورت مالی سال ۱۴۰۱
(۱۳۹,۷۴۰)	(۱۳۹,۷۴۰)					سود سهام مصوب
۱۶۳,۲۳۱	۱۶۳,۲۰۶			۲۰,۰۲۵		خرید سهام خزانه (یادداشت ۱-۳۵)
۱۳,۲۰۴,۶۲۵	(۱۲۱,۳۳۴)	۱۱,۸۶۷,۳۲۹	۱۳۰,۰۰۰	۲۸,۷۳۰	۱,۳۰۰,۰۰۰	فروش سهام خزانه (یادداشت ۱-۳۵)
						مانده در ۱۴۰۱/۹/۳۰
۷,۱۰۱,۳۲۴		۷,۱۰۱,۳۲۴				تغییرات حقوق مالکانه در سال ۱۴۰۲
(۱,۵۳۴,۰۰۰)		(۱,۵۳۴,۰۰۰)				سود خالص گزارش شده در صورت مالی سال ۱۴۰۲
(۱۳۹,۷۲۰)	(۱۳۹,۷۲۰)					سود سهام مصوب
۱۲۱,۵۸۹	۱۰۵,۸۷۴			۱۵,۷۱۵,۰		خرید سهام خزانه (یادداشت ۱-۳۵)
۱۸,۷۵۳,۸۱۸	(۱۵۵,۱۸۰)	۱۷,۴۳۴,۵۵۳	۱۳۰,۰۰۰	۴۴,۴۴۵	۱,۳۰۰,۰۰۰	فروش سهام خزانه (یادداشت ۱-۳۵)
						مانده در ۱۴۰۲/۹/۳۰

یادداشت های توضیحی، بخش جدایی ناپذیر صورت های مالی است.



شرکت سیمرغ (سهامی عام)  
صورت جریان های نقدی جداگانه  
سال مالی منتهی به ۳۰ آذر ۱۴۰۲

(مبالغ به میلیون ریال)		
سال ۱۴۰۱	سال ۱۴۰۲	یادداشت
		جریان های نقدی حاصل از فعالیت های عملیاتی
۳,۶۸۷,۱۷۵	۷,۰۶۹,۶۱۸	نقد حاصل از عملیات
(۳۱,۶۵۴)	(۳۱,۶۲۳)	پرداخت های نقدی بابت مالیات بر درآمد
<u>۳,۶۵۵,۵۲۱</u>	<u>۷,۰۳۷,۹۸۵</u>	جریان خالص ورود نقد حاصل از فعالیت های عملیاتی
		جریان های نقدی حاصل از فعالیت های سرمایه گذاری
۷,۵۹۸	۴,۱۳۰	دریافت های نقدی حاصل از فروش دارایی های ثابت مشهود
(۸۳۱,۲۰۹)	(۱,۲۸۴,۵۳۱)	پرداخت های نقدی برای خرید دارایی های ثابت مشهود
۵۰۵,۸۹۴	۱,۳۹۱,۶۲۶	دریافت های نقدی حاصل از فروش دارایی های زیستی مولد
(۳,۳۱۳,۷۷۵)	(۴,۸۲۵,۴۷۵)	پرداخت های نقدی برای تحصیل دارایی های زیستی مولد
(۲۵,۰۳۷)	(۴۳۹)	پرداخت های نقدی برای خرید دارایی های نامشهود
(۱۰۰,۰۰۰)	(۳,۹۶۰,۰۰۰)	پرداخت های نقدی برای تحصیل سایر سرمایه گذاری های بلند مدت
-	۲,۸۶۰,۰۰۰	دریافت های نقدی حاصل از فروش سایر سرمایه گذاری های بلند مدت
<u>۳۶۱,۷۱۸</u>	<u>۱۷۱,۸۶۸</u>	دریافت های نقدی حاصل از سود سایر سرمایه گذاری ها
(۳,۳۹۴,۸۱۱)	(۵,۶۴۲,۸۲۱)	جریان خالص (خروج) نقد حاصل از فعالیت های سرمایه گذاری ها
<u>۲۶۰,۷۱۰</u>	<u>۱,۳۹۵,۱۶۴</u>	جریان خالص ورود نقد قبل از فعالیت های تامین مالی
		جریان های نقدی حاصل از فعالیت های تامین مالی
۱۶۳,۲۳۱	۱۲۱,۵۸۹	دریافت نقدی حاصل از فروش سهام خزانه
(۱۳۹,۷۴۰)	(۱۳۹,۷۲۰)	پرداخت نقدی برای خرید سهام خزانه
(۱,۲۲۹,۶۹۲)	(۱,۳۲۲,۵۲۲)	پرداخت نقدی بابت سود سهام
(۱,۲۰۶,۲۰۱)	(۱,۳۵۰,۶۵۳)	جریان خالص (خروج) نقد حاصل از فعالیت های تامین مالی
(۹۴۵,۴۹۱)	۴۴,۵۱۱	خالص افزایش (کاهش) در موجودی نقد
۱,۹۹۷,۲۹۹	۱,۰۵۳,۲۳۶	مانده موجودی نقد در ابتدای سال
۱,۴۲۸	۱,۴۶۰	تاثیر تغییرات نرخ ارز
<u>۱,۰۵۳,۲۳۶</u>	<u>۱,۰۹۹,۲۰۷</u>	مانده موجودی نقد در پایان سال
-	۱۳۰,۷۰۰	معاملات غیر نقدی

یادداشت های توضیحی، بخش جدایی ناپذیر صورت های مالی است.



**شرکت سیمرغ (سهامی عام)**  
**یادداشت های توضیحی صورتهای مالی**  
**سال مالی منتهی به ۳۰ آذر ۱۴۰۲**

**۱- تاریخچه و فعالیت**

**۱-۱- تاریخچه**

گروه شامل شرکت سیمرغ (سهامی عام) و شرکتهای فرعی آن است. شرکت سیمرغ به شناسه ملی ۱۰۱۰۰۶۴۰۰۸۹ در تاریخ ۷ خرداد ماه ۱۳۵۳ بصورت شرکت سهامی خاص تأسیس شده و طی شماره ۱۸۹۰۴ مورخ ۱۳۵۳/۳/۷ در اداره ثبت شرکتهای و مالکیت صنعتی تهران به ثبت رسیده است. شرکت به موجب صورتجلسه مجمع عمومی فوق العاده مورخ ۱۳۹۷/۰۷/۱۸ به شرکت سهامی عام تبدیل و در تاریخ ۱۳۹۷/۱۰/۲ در بورس اوراق بهادار تهران پذیرفته شده است. در حال حاضر، شرکت سیمرغ جزء واحدهای تجاری فرعی شرکت پشتیبانی مهر ۷۸ به شناسه ملی ۱۰۱۰۲۴۴۴۴۱۹ و واحد نهایی، بانک کشاورزی می باشد. مرکز اصلی شرکت در شهر تهران و واحدهای آن در شهرهای اصفهان، مشهد، کرمان، یزد، بوئین زهرا، زیاران و همدان واقع است.

**۱-۲- فعالیت های اصلی**

موضوع فعالیت شرکت سیمرغ طبق ماده دو اساسنامه عبارت است از انجام هر گونه فعالیتهای کشاورزی از قبیل زراعت، باغداری، دامپروری، مرغداری، جوجه کشی، تولید مرغ مادر، تخم مرغ، تبدیل، جور کردن، بوجاری و بسته بندی محصولات کشاورزی و تبدیل محصولات فرعی دام، واردات و صادرات تولیدات کشاورزی و دامی، سرمایه گذاری در سایر شرکتهای اعم از کشاورزی، تولیدی، بازرگانی، صنعتی می باشد. فعالیت اصلی شرکت در دوره مورد گزارش عبارتست از تولید و فروش تخم مرغ، جوجه یکروزه، دان، محصولات کشاورزی، و شرکتهای فرعی آن عمدتاً در زمینه های تولید و فروش ذرت، بذر ذرت، محصولات کارتن و شانه و حمل و نقل و به شرح یادداشت ۲-۲۳ می باشد.

**۱-۳- کارکنان**

میانگین ماهانه کارکنان در استخدام و نیز کارکنان شرکت های خدماتی که بخشی از امور خدماتی گروه و شرکت را به عهده دارند، طی دوره مالی مورد گزارش و سال مالی قبل به شرح زیر بوده است.

شرکت		گروه		
۱۴۰۱	۱۴۰۲	۱۴۰۱	۱۴۰۲	
نفر	نفر	نفر	نفر	
۳۶	۳۴	۱۵۴	۱۴۱	کارکنان رسمی
۱,۵۹۴	۱,۶۳۷	۱,۷۵۱	۱,۸۰۴	کارکنان قراردادی
۱,۶۳۰	۱,۶۷۱	۱,۹۰۵	۱,۹۴۵	

**۲- بکارگیری استانداردهای حسابداری جدید و تجدید نظر شده:**

**۲-۱- آثار احتمالی آتی با اهمیت ناشی از اجرای استانداردهای حسابداری جدید و تجدید نظر شده مصوب که هنوز لازم الاجرا نیستند به شرح زیر است:**

**۲-۱-۱- استاندارد حسابداری ۴۳ درآمد عملیاتی حاصل از مشتریان، که الزامات آن در مورد کلیه صورتهای مالی که دوره مالی آنها از ۱۴۰۴/۱۰/۰۱ و بعد از آن شروع می شود، لازم الاجرا است. هدف این استاندارد تعیین اصولی برای گزارش اطلاعات مفید به استفاده کنندگان صورتهای مالی در باره ماهیت، زمانبندی و عدم اطمینان درآمد عملیاتی و جریانهای نقدی حاصل از قرارداد با یک مشتری، است. برای دستیابی به این هدف، شرکت باید درآمدهای عملیاتی را به گونه ای شناسایی کند که بیانگر انتقال کالاها یا خدمات تعهد شده به مشتریان به مبلغ مابه ازایی باشد که واحد تجاری انتظار دارد در قبال آن کالاها یا خدمات، نسبت به آن محقق**

شرکت سیمرغ (سهامی عام)  
یادداشت های توضیحی صورتهای مالی  
سال مالی منتهی به ۳۰ آذر ۱۴۰۲

باشد الزامات شناخت و اندازه گیری این استاندارد، در مورد سایر درآمدهای کسب شده در روال فعالیتهای عادی، از جمله سایر درآمدهای غیر عملیاتی نیز کار برد دارد. براساس ارزیابی مدیریت الزامات استاندارد مذکور تاثیر قابل ملاحظه ای بر صورتهای مالی نخواهد داشت.

۳- اهم رویه های حسابداری

۳-۱- مبانی اندازه گیری استفاده شده در تهیه صورتهای مالی

صورتهای مالی تلفیقی و جداگانه بر مبنای بهای تمام شده تاریخی تهیه شده است. به استثنای مواردی شامل دارایی های زیستی غیرمولد و تولیدات کشاورزی که به ارزش منصفانه اندازه گیری می شود.

۳-۱-۲- اندازه گیریهای ارزش منصفانه

ارزش منصفانه قیمتی است که در یک معامله متعارف در تاریخ اندازه گیری بین فعالان در بازار برای فروش یک دارایی دریافت یا برای انتقال یک بدهی پرداخت خواهد شد، صرف نظر از اینکه آیا قیمت به طور مستقیم قابل مشاهده است یا با استفاده از سایر روشهای ارزشگذاری برآورده شده است. در برآورد ارزش منصفانه یک دارایی یا بدهی، در صورتی که فعالان بازار بخواهند ویژگی های دارایی یا بدهی در تاریخ اندازه گیری به حساب بگیرند، شرکت نیز آن ویژگی را به حساب می گیرد. ارزش منصفانه برای اندازه گیری و افشا در این صورت های مالی براساس چنین مبنایی تعیین می شود. برای اهداف گزارشگری مالی، اندازه گیری ارزش منصفانه بر مبنای میزان قابل مشاهده بوده داده های ورودی برای اندازه گیری های ارزش منصفانه و اهمیت داده های ورودی در اندازه گیری ارزش منصفانه، به سطوح ۱، ۲، یا ۳ طبقه بندی می شود که به شرح زیر توصیف می شود.

• داده های ورودی سطح ۱ قیمت های اعلام شده در بازار فعال برای دارایی ها یا بدهی های مشخصی هستند که واحد تجاری در تاریخ اندازه گیری می تواند به آن دست یابد.

• داده های ورودی سطح ۲ داده های ورودی به غیر از قیمت های اعلام شده در سطح ۱ هستند که به صورت مستقیم و غیرمستقیم قابل مشاهده برای دارایی ها و بدهی ها می باشند.

• داده های ورودی سطح ۳ داده های ورودی غیر قابل مشاهده دارایی یا بدهی می باشند.

۳-۲- مبانی تلفیق

۳-۲-۱- صورتهای مالی تلفیقی گروه حاصل تجمیع اقلام صورتهای مالی شرکت سیمرغ (سهامی عام) و شرکت های فرعی (شرکت های تحت کنترل شرکت) آن پس از حذف معاملات و مانده حساب های درون گروهی و سود و زیان تحقق نیافته ناشی از معاملات فی مابین است.

۳-۲-۲- سهام تحصیل شده شرکت توسط شرکت های فرعی، به بهای تمام شده در حساب ها منظور و در صورت وضعیت مالی تلفیقی به عنوان کاهنده حقوق مالکانه تحت سرفصل «سهام خزانه» منعکس می گردد.

۳-۲-۳- صورتهای مالی تلفیقی با استفاده از رویه های حسابداری یکسان در مورد معاملات و سایر رویدادهای مشابهی که تحت شرایط یکسان رخ داده اند، تهیه می شود.

۳-۲-۴- سال مالی کلیه شرکت های فرعی منتهی به آذر ماه هر سال می باشد.

شرکت سیمرغ (سهامی عام)  
یادداشت های توضیحی صورتهای مالی  
سال مالی منتهی به ۳۰ آذر ۱۴۰۲

۳-۳-سرقفلی

ترکیب های تجاری با استفاده از روش تحصیل به حساب منظور میشود. سرقفلی، براساس مازاد حاصل جمع مابه ازای انتقال یافته به ارزش منصفانه در تاریخ تحصیل، به علاوه مبلغ هر گونه منافع فاقد حق کنترل در واحد تحصیل شده، و ارزش منصفانه منافع مالکانه قبلی واحد تحصیل کننده در واحد تحصیل شده در تاریخ تحصیل (در ترکیب های مرحله ای) بر "خالص مبالغ دارایی های قابل تشخیص تحصیل شده و بدهی های قابل شده در تاریخ تحصیل"، اندازه گیری می شود و طی ۲۰ سال به روش خط مستقیم مستهلک می گردد.

۳-۴-درآمد عملیاتی

۳-۴-۱-درآمد عملیاتی به ارزش منصفانه مابه ازای دریافتی یا دریافتی و به کسر مبلغ برآوردی از بابت برگشت از فروش و تخفیفات اندازه گیری می شود.

۳-۴-۲-درآمد عملیاتی حاصل از فروش کالا در زمان تحویل کالا به مشتری شناسایی می شود.

۳-۴-۳-درآمد ارائه خدمات، در زمان ارائه خدمات، شناسایی می گردد.

۳-۵-تسعیر ارز

۳-۵-۱-اقلام پولی ارزی با نرخ قابل دسترس ارز در تاریخ صورت وضعیت مالی واقلام غیرپولی که به بهای تمام شده ارزی اندازه گیری شده است، با نرخ قابل دسترس ارز در تاریخ معامله، تسعیر می شود. نرخ های قابل دسترس به شرح زیر است:

مانده ها و معاملات مرتبط	نوع ارز	نرخ تسعیر - ریال	دلیل استفاده از نرخ
موجودی بانک ها	یورو	۴۶۶,۳۵۹	طبق قوانین و مقررات بانکی
موجودی بانک ها	لیبر ترکیه	۱۴,۶۱۲	طبق قوانین و مقررات بانکی
دریافتی های ارزی	یورو-کالای اساسی	۳۰۹,۴۴۸	طبق قوانین و مقررات بانکی
موجودی بانک ها	دلار	۴۲۹,۵۱۵	طبق قوانین و مقررات بانکی
موجودی بانک ها	یورو	۴۷۰,۵۹۴	طبق قوانین و مقررات بانکی

۳-۵-۲-تفاوت ناشی از تسعیر اقلام پولی ارزی به عنوان درآمد یا هزینه دوره وقوع شناسایی و در صورت سودوزیان گزارش می شود.

۳-۵-۳- در صورت وجود نرخهای متعدد برای یک ارز، از نرخ برای تسعیر استفاده میشود که جریانهای نقدی آتی ناشی از معامله یا مانده حساب مربوط، بر حسب آن تسویه میشود. اگر تبدیل دو واحد پول به یکدیگر به صورت موقت ممکن نباشد، نرخ مورد استفاده، نرخ اولین تاریخی است که در آن، تبدیل امکانپذیر میشود. همچنین شرکت در سال مورد گزارش از ارز ترجیحی استفاده نکرده است.

۳-۶-مخارج تامین مالی

مخارج تامین مالی در دوره وقوع به عنوان هزینه شناسایی می شود، به استثنای مخارجی که مستقیماً قابل انتساب به تحصیل «دارایی های واجد شرایط» است.

۳-۷-دارایی های ثابت مشهود

۳-۷-۱- دارائی های ثابت مشهود، بر مبنای بهای تمام شده اندازه گیری می شود. مخارج بعدی مرتبط با دارایی های ثابت مشهود که موجب بهبود وضعیت دارایی در مقایسه با استاندارد عملکرد ارزیابی شده اولیه آن گردد و منجر به افزایش منافع اقتصادی حاصل از دارایی شود، به مبلغ دفتری دارایی اضافه و طی عمر مفید باقیمانده دارائی های مربوط مستهلک می شود. مخارج روزمره تعمیر و نگهداری دارایی ها که به منظور حفظ وضعیت دارایی در مقایسه با استاندارد عملکرد ارزیابی شده اولیه دارایی انجام می شود، در زمان وقوع به عنوان هزینه شناسایی می گردد.

شرکت سیمرغ (سهامی عام)  
یادداشت های توضیحی صورت های مالی  
سال مالی منتهی به ۳۰ آذر ۱۴۰۲

۳-۷-۲- استهلاك دارائی های ثابت مشهود، با توجه به الگوی مصرف منافع اقتصادی آتی مورد انتظار (شامل عمر مفید برآوردی) دارائی های مربوط و با در نظر گرفتن آیین نامه استهلاكات موضوع ماده ۱۴۹ اصلاحیه مصوب ۱۳۹۴/۴/۳۱ قانون مالیات های مستقیم مصوب اسفند ۱۳۶۶ و اصلاحیه های بعدی آن و بر اساس نرخ ها و روش های زیر محاسبه می شود:

نوع دارایی	نرخ استهلاك	روش استهلاك
ساختمان	۱۵ و ۲۵ ساله	خط مستقیم
ماشین آلات و تجهیزات	۶ ساله	خط مستقیم
تاسیسات	۱۰ ساله	خط مستقیم
وسایل نقلیه	۴ و ۶ ساله	خط مستقیم
اثاث و منصوبات	۸،۶،۵ و ۱۰ ساله	خط مستقیم
ابزارآلات	۱۰،۶،۴ ساله	خط مستقیم

۳-۷-۳- برای دارائی های ثابتی که در طی ماه تحصیل می شود و مورد بهره برداری قرار می گیرد، استهلاك از اول ماه بعد محاسبه و در حسابها منظور می شود. در مواردی که هر یک از دارائی های استهلاك پذیر (به استثنای ساختمان ها و تاسیسات ساختمانی) پس از آمادگی جهت بهره برداری به علت تعطیل کار یا علل دیگر برای بیش از ۶ ماه متوالی در یک دوره مالی مورد استفاده قرار نگیرد، میزان استهلاك آن برای مدت یاد شده معادل ۳۰ درصد نرخ استهلاك منعکس در جدول بالا است. در این صورت چنانچه محاسبه استهلاك بر حسب مدت باشد، ۷۰ درصد مدت زمانی که دارایی مورد استفاده قرار نگرفته است، به باقی مانده مدت تعیین شده برای استهلاك دارایی در این جدول اضافه خواهد شد.

۳-۸-۳- دارایی های زیستی مولد

۳-۸-۱- دارائی های زیستی مولد (مرغ تخمگذار، مرغ مادر تخمگذار گوشتی و درختان میوه) بر مبنای بهای تمام شده شناسائی می شود. مخارج تولید در رابطه با دارائیهای زیستی مولد تا زمان آماده سازی این دارائی ها برای آغاز بهره برداری به بهای تمام شده منظور می شود. اینگونه مخارج پس از بهره برداری تنها در صورتی به بهای تمام شده اضافه می شود که موجب افزایش عمر مفید دارائی یا بهبود اساسی در کیفیت بازدهی آنها شود. سایر مخارج تولید در دوره وقوع به سود و زیان منظور می شود.

۳-۸-۲- دارائی های زیستی مولد با توجه به عمر مفید برآوردی دارائی ها و ارزش اسقاط بر اساس نرخها و روش های زیر مستهلك می شود:

روش	نرخ استهلاك	دارایی
کارشناسی	سن گله پس از کسر ارزش اسقاط	مرغ های تخم گذار و مادر تخم گذار
خط مستقیم	۹۹ ساله	درخت پسته
خط مستقیم	۱۰ ساله	گیاه آلوئه ورا
خط مستقیم	۷ ساله	یونجه

شرکت سیمرغ (سهامی عام)  
یادداشت های توضیحی صورتهای مالی  
سال مالی منتهی به ۳۰ آذر ۱۴۰۲

۳-۹-۳- دارائی های نامشهود

۳-۹-۱- دارائی های نامشهود ، بر مبنای بهای تمام شده اندازه گیری و در حسابها ثبت می شود.  
۳-۹-۲- استهلاک دارائی های نامشهود با عمر مفید معین ، باتوجه به الگوی مصرف منافع اقتصادی آتی مورد انتظار مربوط و بر اساس نرخ و روش زیر محاسبه می شود:

روش استهلاک	نرخ استهلاک	نوع دارائی
خط مستقیم	۳ ساله	نرم افزارها
خط مستقیم	۱۰ ساله	لایسنس تولید بذر

۳-۹-۳- سرقفلی محل کسب به دلیل عمر مفید نامعین ، مستهلک نمی شود.

۳-۱۰- زیان کاهش ارزش دارائیه

۳-۱۰-۱- در پایان هر دوره گزارشگری، در صورت وجود هرگونه نشانه ای دال بر امکان کاهش ارزش دارائی ها، آزمون کاهش ارزش انجام می گیرد. در این صورت مبلغ بازیافتنی دارائی برآورد و با ارزش دفتری آن مقایسه می گردد. چنانچه برآورد مبلغ بازیافتنی یک دارائی منفرد ممکن نباشد، مبلغ بازیافتنی واحد مولد وجه نقدی که دارائی متعلق به آن است تعیین می گردد.  
۳-۱۰-۲- آزمون کاهش ارزش دارایی های نامشهود با عمر مفید نامعین ، بدون توجه به وجود یا عدم وجود هرگونه نشانه ای دال بر امکان کاهش ارزش ، به طور سالانه انجام می شود.

۳-۱۰-۳- مبلغ بازیافتنی یک دارایی ( یا واحد مولد وجه نقد) ، ارزش فروش به کسر مخارج فروش یا ارزش اقتصادی ، هر کدام بیشتر است می باشد. ارزش اقتصادی برابر با ارزش فعلی جریان های نقدی آتی ناشی از دارایی با استفاده از نرخ تنزیل قبل از مالیات که بیانگر ارزش زمانی پول و ریسک های مختص دارایی که جریان های نقدی آتی برآوردی بابت آن تعدیل نشده است . می باشد.

۳-۱۰-۴- تنها در صورتیکه مبلغ بازیافتنی یک دارایی از مبلغ دفتری آن کمتر باشد، مبلغ دفتری دارایی ( یا واحد مولد وجه نقد ) تا مبلغ بازیافتنی آن کاهش یافته و تفاوت به عنوان زیان کاهش ارزش بلافاصله در صورت سودوزیان شناسایی می گردد ، مگر اینکه دارایی تجدید ارزیابی شده باشد که در این صورت منجر به کاهش مبلغ مازاد تجدید ارزیابی می گردد.

۳-۱۰-۵- در صورت افزایش مبلغ بازیافتنی از زمان شناسایی آخرین زیان که بیانگر برگشت زیان کاهش ارزش دارایی ( واحد مولد وجه نقد) می باشد ، مبلغ دفتری دارایی تا مبلغ بازیافتنی جدید حداکثر تا مبلغ دفتری با فرض عدم شناسایی زیان کاهش ارزش در سال های قبل ، افزایش می یابد . برگشت زیان کاهش ارزش دارایی ( واحد مولد وجه نقد) نیز بلافاصله در صورت سودوزیان شناسایی می گردد مگر اینکه دارایی تجدید ارزیابی شده باشد که در این صورت منجر به افزایش مبلغ مازاد تجدید ارزیابی می گردد.

۳-۱۱- موجودی مواد و کالا

۳-۱۱-۱- موجودی مواد و کالا به « اقل بهای تمام شده و خالص ارزش فروش » هریک از اقلام ارزشیابی می شود . در صورت فزونی بهای تمام شده نسبت به خالص ارزش فروش ، مابه التفاوت به عنوان زیان کاهش ارزش موجودی شناسایی می شود.



شرکت سیمرغ (سهامی عام)  
یادداشت های توضیحی صورتهای مالی  
سال مالی منتهی به ۳۰ آذر ۱۴۰۲

بهای تمام شده موجودی ها با بکارگیری روش های زیر تعیین می شود:

روش مورد استفاده

مواد اولیه و بسته بندی	میانگین موزون متحرک
کالای ساخته شده	میانگین موزون متحرک
کالای در جریان ساخت	میانگین موزون متحرک
قطعات و لوازم یدکی وسایر موجودی ها	میانگین موزون متحرک

۱۲-۳- دارائی های زیستی غیرمولد

دارائی های زیستی غیرمولد عمدتاً شامل جوجه های تخمگذار، گوساله و گوسفندهای پرواری به ارزش منصفانه پس از کسر مخارج برآوردی زمان فروش شناسائی می شود. مخارج برآوردی زمان فروش شامل کارمزد فروش، مالیات و عوارض مربوط می باشد. افزایش و کاهش ناشی از شناسائی دارائی های زیستی غیرمولد به ارزش منصفانه پس از کسر مخارج برآوردی زمان فروش در سود و زیان دوره وقوع منظور می شود و در صورت عدم دسترسی به ارزش منصفانه قابل اتکاء دارائی زیستی غیرمولد، به بهای تمام شده پس از کسر هرگونه کاهش ارزش، اندازه گیری می گردد.

۱۳-۳- تولیدات کشاورزی

تولیدات کشاورزی استحصال شده از دارائیهای زیستی در زمان برداشت به ارزش منصفانه پس از کسر مخارج برآوردی زمان فروش شناسائی می شود. افزایش یا کاهش ناشی از شناخت اولیه تولیدات کشاورزی در سود و زیان دوره وقوع منظور می شود. ارزش منصفانه تعیین شده در زمان برداشت بعنوان بهای تمام شده تولیدات کشاورزی محسوب و تا زمان فروش، بر مبنای بهای تمام شده گزارش می شود.

۱۴-۳- ذخایر

ذخایر، بدهی هایی هستند که زمان تسویه و یا تعیین مبلغ آن توام با ابهام نسبتاً قابل توجه است. ذخایر زمانی شناسایی می شوند که شرکت دارای تعهد فعلی (قانونی یا عرفی) در نتیجه رویدادهای گذشته باشد، خروج منافع اقتصادی برای تسویه تعهد محتمل باشد و مبلغ تعهد به گونه ای اتکاپذیر قابل برآورد باشد. ذخایر در پایان هر دوره مالی بررسی و برای نشان دادن بهترین برآورد جاری تعدیل میشوند و هرگاه خروج منافع اقتصادی برای تسویه تعهد، دیگر محتمل نباشد، ذخیره برگشت داده میشود.

۱-۱۴-۳- ذخیره مزایای پایان خدمت کارکنان بر اساس یک ماه آخرین حقوق ثابت و مزایای مستمر برای هر سال خدمت آنان محاسبه و در حسابها منظور می شود.

۱۵-۳- سهام خزانه

۱-۱۵-۳- سهام خزانه به روش بهای تمام شده در دفاتر شناسایی و ثبت می شود و به عنوان یک رقم کاهنده در بخش حقوق مالکانه در صورت وضعیت مالی ارائه می شود. در زمان خرید، فروش، انتشار یا ابطال ابزارهای مالکانه خود شرکت، هیچ سودو زبانی در صورت سودو زیان شناسایی نمی شود. مابه ازای پرداختی یا دریافتی باید بطور مستقیم در بخش حقوق مالکانه شناسایی گردد.

۲-۱۵-۳- هنگام فروش سهام خزانه، هیچگونه مبلغی در صورت سود و زیان و صورت جامع شناسایی نمی شود و مابه التفاوت خالص مبلغ فروش و مبلغ دفتری در حساب "صرف (کسر) سهام خزانه" شناسایی و ثبت می شود.

۳-۱۵-۳- در تاریخ گزارشگری، مانده بدهکار در حساب "صرف (کسر) سهام خزانه" به حساب سودو (زیان) انباشته منتقل می شود. مانده بستانکار حساب مزبور تا میزان کسر سهام خزانه منظور شده قبلی به حساب سودو (زیان) انباشته، به آن حساب منظور و باقیمانده به عنوان «صرف سهام خزانه» در صورت وضعیت مالی در بخش حقوق مالکانه ارائه و در زمان فروش کل سهام خزانه، به حساب سود (زیان) انباشته منتقل می شود.

۴-۱۵-۳- هرگاه تنها بخشی از مجموع سهام خزانه، واگذار شود، مبلغ دفتری هر سهم خزانه بر مبنای میانگین بهای تمام شده مجموع سهام خزانه محاسبه می شود.

شرکت سیمرغ (سهامی عام)  
یادداشت های توضیحی صورتهای مالی  
سال مالی منتهی به ۳۰ آذر ۱۴۰۲

۱۶-۳- سرمایه گذاری ها:

شرکت	تلفیقی گروه	اندازه گیری: سرمایه گذاری های بلندمدت
بهای تمام شده به کسر کاهش ارزش انباشته هر یک از سرمایه گذاری ها	مشمول تلفیق	سرمایه گذاری در شرکت های فرعی
بهای تمام شده به کسر کاهش ارزش انباشته هر یک از سرمایه گذاری ها	بهای تمام شده به کسر کاهش ارزش انباشته هر یک از سرمایه گذاری ها	سایر سرمایه گذاری های بلندمدت
<b>شناخت در آمد</b>		
در زمان تصویب سود توسط مجمع عمومی صاحبان سهام شرکت سرمایه پذیر (تا تاریخ تایید صورت های مالی)	مشمول تلفیق	سرمایه گذاری در شرکت های فرعی
در زمان تصویب سود توسط مجمع عمومی صاحبان سهام شرکت سرمایه پذیر (تا تاریخ صورت وضعیت مالی)	در زمان تصویب سود توسط مجمع عمومی صاحبان سهام شرکت سرمایه پذیر (تا تاریخ صورت وضعیت مالی)	سایر سرمایه گذاری های بلندمدت در سهام شرکت ها
در زمان تحقق سود تضمین شده (باتوجه به نرخ سود موثر)	در زمان تحقق سود تضمین شده (باتوجه به نرخ سود موثر)	سرمایه گذاری در سایر اوراق بهادار

۱۷-۳- مالیات

۱-۱۷-۳- هزینه مالیات ، مجموع مالیات جاری و انتقالی است . مالیات جاری و مالیات انتقالی در صورت و سود و زیان منعکس می شوند ، مگر در مواردی که به اقلام شناسایی شده در صورت سود و زیان جامع یا حقوق صاحبان سرمایه مرتبط باشند که به ترتیب در صورت سود و زیان جامع یا مستقیماً در حقوق مالکانه شنایابی می شوند.

۲-۱۷-۳- مالیات انتقالی ، براساس تفاوت موقتی بین مبلغ دفتری دارایی ها و بدهی ها برای مقاصد گزارشگری مالی و مبالغ مورد استفاده برای مقاصد مالیاتی محاسبه می شود. در پایان هر دوره گزارشگری برای اطمینان از قابلیت بازیافت مبلغ دفتری دارایی های مالیات انتقالی ، محتمل بودن وجود سود مشمول مالیات در آینده قابل پیش بینی برای بازیافت دارایی مالیات انتقالی ارزیابی می گردد و در صورت ضرورت ، مبلغ دفتری دارایی مزبور تا میزان قابل بازیافت کاهش داده می شود . چنین کاهش ، در صورتی برگشت داده می شود که وجود سود مشمول مالیات به میزان کافی ، محتمل باشد.

شرکت سیمرغ (سهامی عام)  
یادداشت های توضیحی صورتهای مالی  
سال مالی منتهی به ۳۰ آذر ۱۴۰۲

۴- قضاوت های مدیریت در فرآیند بکارگیری رویه های حسابداری و برآوردها

۴-۱- قضاوت در فرآیند بکارگیری رویه های حسابداری

۴-۱-۱- طبقه بندی سرمایه گذاری ها در طبقه دارایی های غیرجاری

هیات مدیره با بررسی نگهداشت سرمایه و نقدینگی مورد نیاز، قصد نگهداری سرمایه گذاری های بلند مدت برای مدت طولانی را دارد. این سرمایه گذاری ها یا قصد استفاده مستمر توسط شرکت نگهداری می شود و هدف آن نگهداری جهت تامین درآمد و یا رشد سرمایه برای شرکت است.

۴-۲- قضاوت مربوط به برآوردها

۴-۲-۱- هیات مدیره شرکت با توجه به وضعیت بازار، طیور غیرمولد، گوساله و گوسفندهای پرواری خود را در پایان دوره و سایر تولیدات کشاورزی را در زمان تولید به ارزش منصفانه پس از کسر مخارج برآوردی زمان فروش اندازه گیری می کند.

۵- ارزش منصفانه تولیدات کشاورزی

ارزش منصفانه تولیدات کشاورزی به شرح زیر است:

(مبالغ به میلیون ریال)				گروه :
۱۴۰۱		۱۴۰۲		
مبلغ	مقدار	مبلغ	مقدار	
۱۸,۳۲۸,۶۶۶	۶۲,۱۰۷	۳۳,۱۹۷,۲۳۵	۷۳,۸۵۲	تخم مرغ - تن
۸۶۰,۸۸۵	۱۳,۸۷۶	۱,۱۷۳,۱۹۵	۹,۰۷۹	جوجه یکروزه گوشتی- هزار قطعه
۳۴۴,۶۰۳	۲,۰۴۰	۴۳۳,۷۳۲	۲,۲۷۶	جوجه یکروزه تخمگذار- هزار قطعه
۲۷۸,۵۸۹	۴۰۹	۷۳۵,۵۷۶	۶۰۰	پولت - هزار قطعه
۴۱۹,۶۶۹		۱,۰۲۵,۹۷۴		سایر محصولات
<u>۲۰,۲۳۲,۴۱۲</u>		<u>۳۶,۵۶۵,۷۱۲</u>		

شرکت سیمرغ (سهامی عام)  
یادداشت های توضیحی صورتهای مالی  
سال مالی منتهی به ۳۰ آذر ۱۴۰۲

شرکت:

(مبالغ به میلیون ریال)				
۱۴۰۱		۱۴۰۲		
مبلغ	مقدار	مبلغ	مقدار	
۱۸,۳۲۸,۶۶۶	۶۲,۱۰۷	۳۳,۱۹۷,۲۳۵	۷۳,۸۵۲	تخم مرغ - تن
۸۶۰,۸۸۵	۱۳,۸۷۶	۱,۱۷۳,۱۹۵	۹,۰۷۹	جوجه یکروزه گوشتی - هزار قطعه
۳۴۴,۶۰۲	۲,۰۴۰	۴۳۳,۷۳۲	۲,۲۷۶	جوجه یکروزه تخمگذار - هزار قطعه
۲۷۸,۵۸۹	۴۰۹	۷۳۵,۵۷۶	۶۰۰	پولت - هزار قطعه
۳۹۹,۲۴۰		۹۷۵,۸۴۵		سایر محصولات
<u>۲۰,۲۱۱,۹۸۳</u>		<u>۳۶,۵۱۵,۵۸۳</u>		

۱-۵- برای تعیین ارزش منصفانه تولیدات کشاورزی، از قیمت های فروش تولیدات کشاورزی شامل تخم مرغ و جوجه های یکروزه در طی سال مالی مورد گزارش استفاده شده است. افزایش مزبور عمدتاً ناشی از افزایش نرخ محصولات می باشد.

۲-۵- باتوجه به شرایط بازار در کشور قیمت فروش هر قطعه جوجه یکروزه گوشتی افزایش و در مقابل به دلیل کاهش شدید تقاضا در بازار تولید کاهش یافته است.

۶- خالص افزایش ارزش منصفانه داراییهای زیستی غیرمولد

(مبالغ به میلیون ریال)		
۱۴۰۱	۱۴۰۲	
۱۱۷,۶۱۲	۵,۰۱۳	شرکت مهرگستران سیمرغ زیاران:
۱۶,۸۸۰	۱۸,۵۹۳	خالص افزایش ارزش گوساله های نر پرواری
<u>۱۳۴,۴۹۲</u>	<u>۲۳,۶۰۶</u>	خالص افزایش ارزش گوسفند های نر پرواری

۱-۶- کاهش سرفصل فوق نسبت به سال مشابه قبل عمدتاً ناشی از کاهش مقدار رشد و همچنین کاهش دام روز (کاهش خرید دام به دلیل عدم نقدینگی کافی) می باشد.

۲-۶- ارزش منصفانه تولیدات توسط کمیته ای متشکل از مدیرعامل، مدیر مالی و مدیر بازرگانی بر مبنای قیمت های عرف منطقه تعیین و در تاریخ تولید و برداشت محصولات پس از کسر مخارج برآوردی زمان فروش شناسایی و ثبت می شود.

شرکت سیمرغ (سهامی عام)  
یادداشت های توضیحی صورتهای مالی  
سال مالی منتهی به ۳۰ آذر ۱۴۰۲

۷-خالص فروش تولیدات کشاورزی و داراییهای زیستی غیرمولد

مبلغ به میلیون ریال)		مبلغ		گروه:
۱۴۰۱	مقدار	۱۴۰۲	مقدار	
۱۸,۳۰۱,۱۹۵	۶۱,۵۵۹	۳۳,۱۲۲,۷۵۹	۷۳,۱۱۳	تخم مرغ - تن
۸۹۹,۴۶۶	۱۳,۵۷۶	۱,۲۱۱,۸۴۳	۹,۰۲۷	جوجه یکروزه گوشتی-هزار قطعه
۳۴۶,۲۳۳	۲,۰۴۰	۴۳۷,۷۰۹	۲,۲۷۶	جوجه یکروزه تخم گذار-هزار قطعه
۲۸۰,۳۳۶	۴۰۹	۴۶۸,۵۷۶	۴۰۶	پولت - هزار قطعه
۴۲۷,۲۴۹	۸۲,۱۳۶	۴۶۱,۲۴۸	۷۰,۱۸۲	کود مرغی - تن
۱۸۹,۲۵۶	۱,۴۷۵	۱۹۵,۳۱۶	۱,۱۲۰	دان ساخته شده - تن
۳۹۷,۰۳۱		۳۴۸,۶۷۱		محصولات کشاورزی(انواع محصولات اوزان مختلف)
۵۴۴,۵۸۶	۵,۹۲۰	۷۶۹,۹۰۶	۵,۸۵۵	محصولات دامپروری - راس
۵۱,۲۲۹		۶۴,۷۳۰		سایر
۲۱,۴۳۶,۵۸۱		۳۷,۰۸۰,۷۵۸		
-		۴۸,۳۱۴	۱۰۴	فروش صادراتی
-		۲۶۷,۰۰۰	۱۹۴	تخم مرغ - تن
-		۳۱۵,۳۱۴		پولت - هزار قطعه
۲۱,۴۳۶,۵۸۱		۳۷,۳۹۶,۰۷۲		
(۲۱,۴۸۵)		(۴۴,۵۷۸)		برگشت از فروش
۲۱,۴۱۵,۰۹۶		۳۷,۳۵۱,۴۹۴		

مبلغ به میلیون ریال)		مبلغ		شرکت:
۱۴۰۱	مقدار	۱۴۰۲	مقدار	
۱۸,۳۰۱,۱۹۵	۶۱,۵۵۹	۳۳,۱۲۲,۷۵۹	۷۳,۱۱۳	تخم مرغ - تن
۸۹۹,۴۶۶	۱۳,۵۷۶	۱,۲۱۱,۸۴۳	۹,۰۲۷	جوجه یکروزه گوشتی-هزار قطعه
۳۴۶,۲۳۳	۲,۰۴۰	۴۳۷,۷۰۹	۲,۲۷۶	جوجه یکروزه تخم گذار-هزار قطعه
۲۸۰,۳۳۶	۴۰۹	۴۶۸,۵۷۶	۴۰۶	پولت - هزار قطعه
۴۲۷,۲۴۹	۸۲,۱۳۶	۴۶۱,۲۴۸	۷۰,۱۸۲	کود مرغی - تن
۱۸۹,۲۵۶	۱,۴۷۵	۱۹۵,۳۱۶	۱,۱۲۰	دان ساخته شده - تن
۳۹۷,۰۳۱		۳۴۸,۶۷۱		محصولات کشاورزی(انواع محصولات اوزان مختلف)
۲۰,۸۴۰,۷۶۶		۳۶,۲۴۶,۱۲۲		
-		۴۸,۳۱۴	۱۰۴	فروش صادراتی
-		۲۶۷,۰۰۰	۱۹۴	تخم مرغ - تن
-		۳۱۵,۳۱۴		پولت - هزار قطعه
۲۰,۸۴۰,۷۶۶		۳۶,۵۶۱,۴۳۶		
(۲۱,۴۸۵)		(۴۴,۵۷۸)		برگشت از فروش
۲۰,۸۱۹,۲۸۱		۳۶,۵۱۶,۸۵۸		

۷-۱- نرخ فروش تخم مرغ براساس نرخ مصوب ستاد تنظیم بازار و جوجه یکروزه وسایر محصولات براساس استعلام دریافتی از بازار باتصویب کمیته فروش تعیین می شود.

شرکت سیمرغ (سهامی عام)  
یادداشت های توضیحی صورتهای مالی  
سال مالی منتهی به ۳۰ آذر ۱۴۰۲

- ۷-۲- افزایش فروش تخم مرغ عمدتا به دلیل افزایش در مقدار فروش و قیمت هر کیلو تخم مرغ در سال مورد گزارش بوده است.
- ۷-۳- افزایش فروش جوجه یکروزه گوشتی و تخم گذار عمدتا به دلیل افزایش در قیمت فروش جوجه در سال مورد گزارش بوده است.
- ۷-۴- افزایش فروش پولت در سال مورد گزارش (باتوجه به فروش صادراتی) عمدتا به دلیل افزایش در مقدار و قیمت فروش بوده است.
- ۷-۵- کاهش مقدار فروش کود و دان ساخته شده عمدتا بدلیل کاهش تقاضا در بازار بوده است.
- ۷-۶- محصولات کشاورزی عمدتا شامل فروش پسته می باشد.
- ۷-۷- فروش خالص تولیدات کشاورزی به تفکیک وابستگی اشخاص:

(مبالغ به میلیون ریال)				
۱۴۰۱		۱۴۰۲		
درصدنسبت به کل	مبلغ	درصدنسبت به کل	مبلغ	
۱۰۰	۲۱,۴۱۵,۰۹۶	۱۰۰	۳۷,۳۵۱,۴۹۴	گروه:
	۲۵,۶۲۸		۵۲,۵۷۷	شرکت:
۱۰۰	۲۰,۷۹۳,۶۵۳	۱۰۰	۳۶,۴۶۴,۲۸۱	اشخاص وابسته
	۲۰,۸۱۹,۲۸۱		۳۶,۵۱۶,۸۵۸	سایر اشخاص

۷-۸- جدول مقایسه ای فروش تولیدات کشاورزی با هزینه های تولید مربوطه:

(مبالغ به میلیون ریال)					
۱۴۰۱		۱۴۰۲		گروه:	
درصد سود (زیان) ناخالص به فروش	درصد سود ناخالص به فروش	سود ناخالص	هزینه تولید	فروش تولیدات	
۲۶	۱۹	۶,۳۸۰,۲۰۳	(۲۶,۷۴۲,۵۵۶)	۳۳,۱۲۲,۷۵۹	تخم مرغ
(۲)	۱۲	۱۴۰,۹۱۹	(۱,۰۷۰,۹۲۳)	۱,۲۱۱,۸۴۳	جوجه یکروزه گوشتی
۳۸	۱۱	۴۷,۶۰۲	(۳۹۰,۱۰۷)	۴۳۷,۷۰۹	جوجه یکروزه تخم گذار
۳۰	۱۱	۲۲,۴۰۵	(۱۷۲,۹۱۱)	۱۹۵,۳۱۶	دان ساخته شده
۷۲	۱۱۸	۹۰۷,۶۴۸	۱۳۷,۷۴۲	۷۶۹,۹۰۶	محصولات دامپروری

شرکت سیمرغ (سهامی عام)  
یادداشت های توضیحی صورتهای مالی  
سال مالی منتهی به ۳۰ آذر ۱۴۰۲

(مبالغ به میلیون ریال)

شرکت:		۱۴۰۲		۱۴۰۱	
فروش تولیدات	هزینه تولید	سود ناخالص	درصد سود ناخالص به فروش	درصد سود (زیان) ناخالص به فروش	
تخم مرغ	۳۳,۱۲۲,۷۵۹	۶,۲۸۰,۲۰۳	۱۹	۲۶	
جوجه یکروزه گوشتی	۱,۲۱۱,۸۴۳	۱۴۰,۹۱۹	۱۲	(۲)	
جوجه یکروزه تخم گذار	۴۳۷,۷۰۹	۴۷,۶۰۲	۱۱	۳۸	
دان ساخته شده	۱۹۵,۳۱۶	۲۲,۴۰۵	۱۱	۳۰	

۱-۸-۷- کاهش سود تخم مرغ ، جوجه یکروزه و دان ساخته شده عمدتاً بابت افزایش قیمت نهاده های دامی بوده است.

۸- بهای تمام شده انتسابی

(مبالغ به میلیون ریال)

سال ۱۴۰۲	سال ۱۴۰۱	گروه
۳۳,۱۵۰,۶۳۷	۱۸,۲۹۲,۸۴۱	تخم مرغ
۱,۲۰۱,۳۴۲	۸۹۷,۸۷۷	جوجه یکروزه گوشتی
۴۳۳,۷۳۲	۳۴۴,۶۰۳	جوجه یکروزه تخم گذار
۷۳۵,۵۷۶	۲۷۸,۵۸۹	پولت
۳۰۱,۷۳۲	۳۵۰,۳۹۶	محصولات کشاورزی
۸۱۱,۰۷۸	۵۶۶,۵۲۴	بهای تمام شده انتسابی دام ها
۳۸,۴۹۳	۲,۵۱۸	سایر
<u>۳۶,۶۷۲,۵۹۰</u>	<u>۲۰,۷۳۳,۳۴۸</u>	
۳۳,۱۵۰,۶۳۷	۱۸,۲۹۲,۸۴۱	شرکت
۱,۲۰۱,۳۴۲	۸۹۷,۸۷۷	تخم مرغ
۴۳۳,۷۳۲	۳۴۴,۶۰۳	جوجه یکروزه گوشتی
۷۳۵,۵۷۶	۲۷۸,۵۸۹	جوجه یکروزه تخم گذار
۳۰۱,۷۳۲	۳۵۰,۳۹۶	پولت
۳۵۰,۳۹۶	۲۷۸,۵۸۹	محصولات کشاورزی
<u>۳۵,۸۲۳,۰۱۹</u>	<u>۲۰,۱۶۴,۳۰۶</u>	

شرکت سیمرغ (سهامی عام)  
یادداشت های توضیحی صورتهای مالی  
سال مالی منتهی به ۳۰ آذر ۱۴۰۲

۹- هزینه های تولید

(مبالغ به میلیون ریال)		گروه		یادداشت	
شرکت					
۱۴۰۱	۱۴۰۲	۱۴۰۱	۱۴۰۲		
۱۳,۵۳۵,۴۶۶	۲۵,۳۱۸,۳۱۷	۱۲,۵۳۰,۲۹۰	۲۳,۷۲۵,۹۶۰	۹-۱	مواد مستقیم مصرفی
۲,۲۰۵,۳۹۴	۲,۷۹۷,۵۶۸	۲,۲۲۴,۱۳۲	۲,۸۲۰,۶۶۳		دستمزد مستقیم
					سربار:
۳۹۰,۴۵۷	۶۱۱,۷۷۸	۳۹۸,۲۴۷	۶۲۱,۹۲۴		دستمزد غیر مستقیم
۷۸,۳۲۶	۱۱۱,۱۲۹	۷۸,۳۲۶	۱۱۱,۱۲۹		بیمه سهم کارفرما و بیکاری
۱۷,۰۹۲	۲۱,۹۳۶	۱۷,۰۹۲	۲۱,۹۳۶		مزایای پایان خدمت
۱۶۱,۷۶۹	۲۲۶,۷۹۸	۱۶۵,۵۸۹	۲۳۱,۵۴۲		استهلاک اموال
۱,۲۳۰,۸۵۸	۲,۹۹۳,۹۴۸	۱,۲۳۱,۱۶۴	۲,۹۹۴,۳۰۶	۹-۳	استهلاک دارائی زیستی مولد
۵۶۴,۰۸۴	۸۷۱,۶۹۷	۵۶۶,۹۶۷	۸۸۱,۵۵۶	۹-۲	هزینه خدمات
۲۴۳,۰۷۶	۳۴۴,۵۹۳	۲۴۸,۳۰۹	۳۵۰,۸۹۲	۹-۲	تعمیر و نگهداشت
۴۵,۸۶۸	۵۹,۹۹۴	۴۵,۸۶۸	۵۹,۹۹۴		برق و سوخت
۶۲,۷۸۷	۶۸,۵۴۷	۶۲,۷۸۷	۶۸,۵۴۷		حق بیمه اموال
۸۹,۲۶۶	۱۱۹,۲۲۰	۸۹,۲۶۶	۱۱۹,۲۲۰	۹-۲	ملزومات مصرفی
۷۲,۳۷۴	۱۱۷,۳۳۱	۱۲۳,۵۴۴	۱۹۴,۳۹۹		سایر
۱۸,۶۹۶,۸۱۷	۳۳,۶۶۲,۸۵۶	۱۷,۷۸۱,۵۸۱	۳۲,۲۰۲,۰۶۸		جمع هزینه های تولید
(۳,۳۱۳,۱۱۸)	(۴,۱۰۲,۴۶۴)	(۳,۳۱۳,۸۷۸)	(۴,۱۰۳,۸۱۴)		مخارج انتقالی به دارائی زیستی مولد
-	-	(۲,۷۴۶)	(۲۲,۱۱۶)		هزینه های جذب نشده در تولید
۱۵,۳۸۳,۶۹۹	۲۹,۵۶۰,۳۹۲	۱۴,۴۶۴,۹۵۷	۲۸,۰۷۶,۱۳۸		بهای تمام شده کالای تولید شده
(۱۲,۱۵۵)	(۳۹,۷۶۵)	(۱۳,۴۴۱)	(۵۱,۶۲۰)		(افزایش) کالای در جریان ساخت
۴۳,۶۳۴	(۲۰۸,۷۳۸)	۴۳,۶۳۴	(۲۰۸,۷۳۸)		کاهش (افزایش) موجودی کالای ساخته شده
۱۵,۴۱۵,۱۷۸	۲۹,۳۱۱,۸۸۹	۱۴,۴۹۵,۱۵۰	۲۷,۸۱۵,۷۸۰		

۹-۱- افزایش مواد مستقیم مصرفی عمدتاً به دلیل افزایش در نرخ خرید مواد اولیه بوده است.

۹-۲- افزایش هزینه خدمات، تعمیر و نگهداشت و ملزومات مصرفی عمدتاً بابت افزایش در نرخ بوده است.

۹-۳- افزایش هزینه استهلاک دارایی زیستی مولد عمدتاً بدلیل افزایش بهام تمام شده دارایی زیستی مولد بدلیل افزایش نهاده های دامی بوده است.



شرکت سیمرغ (سهامی عام)  
یادداشت های توضیحی صورتهای مالی  
سال مالی منتهی به ۳۰ آذر ۱۴۰۲

۹-۴-دستمزد مستقیم به شرح زیر است:

(مبالغ به میلیون ریال)		شرکت		گروه		
۱۴۰۱	۱۴۰۲	۱۴۰۱	۱۴۰۲	۱۴۰۱	۱۴۰۲	
۱,۷۹۷,۱۳۴	۲,۲۸۴,۰۹۷	۱,۸۱۲,۵۰۵	۲,۳۰۳,۰۵۵			حقوق و دستمزد و مزایا
۳۲۴,۱۵۷	۴۲۰,۳۰۷	۳۲۶,۹۰۰	۴۲۳,۶۶۵			بیمه سهم کارفرما و بیکاری
۸۴,۱۰۳	۹۳,۱۶۴	۸۴,۷۲۷	۹۳,۹۴۳			مزایای پایان خدمت
<u>۲,۲۰۵,۳۹۴</u>	<u>۲,۷۹۷,۵۶۸</u>	<u>۲,۲۲۴,۱۳۲</u>	<u>۲,۸۲۰,۶۶۳</u>			

۹-۴-۱-افزایش حقوق و دستمزد عمدتاً بابت افزایش نرخ تعیین شده طبق بخشنامه وزارت رفاه، کار و امور اجتماعی در سال مورد گزارش می باشد.

۹-۵- در سال مورد گزارش مبلغ ۲۵,۸۳۴,۳۸۹ میلیون ریال ( سال مالی قبل ۱۹,۶۸۰,۱۱۹ میلیون ریال ) مواد اولیه بسته بندی توسط شرکت به تفکیک کشور به شرح زیر خریداری شده است.

شرکت		گروه		کشور		نوع مواد اولیه	
۱۴۰۱	۱۴۰۲	۱۴۰۱	۱۴۰۲	۱۴۰۱	۱۴۰۲	کشور	نوع مواد اولیه
درصد نسبت به کل خرید	درصد نسبت به کل خرید	درصد نسبت به کل خرید	درصد نسبت به کل خرید	درصد نسبت به کل خرید	درصد نسبت به کل خرید	کشور	نوع مواد اولیه
۴۱	۶,۵۰۰,۶۰۸	۴۱	۱۰,۶۶۸,۵۱۰	۴۰	۶,۵۰۰,۶۰۸	ایران	ذرت
۲۶	۴,۱۱۵,۷۲۹	۲۸	۷,۱۸۶,۹۶۰	۲۶	۴,۱۱۵,۷۲۹	ایران	سویا
۱	۱۲۶,۲۸۳	۱	۱۷۲,۱۲۷	۱	۱۲۶,۲۸۳	ایران	گندم
۰.۴	۷۱,۳۲۲	۰.۴	۱۱۲,۲۶۱	۰	۷۱,۳۲۲	ایران	جو
۲	۳۶۹,۱۰۰	۰.۳	۸۹,۵۹۷	۲	۳۶۹,۱۰۰	هلند	جوجه یکروزه
۳	۵۲۶,۹۳۲	۰.۳	۸۲,۴۴۲	۳	۵۲۶,۹۳۲	ایران	روغن مایع
-	-	-	-	۰.۱۷	۲۷,۹۵۰	ایران	یونجه علوفه ای
-	-	-	-	۰.۴۹	۷۸,۴۶۷	ایران	سویاوذرت علوفه ای

شرکت سیمرغ (سهامی عام)  
یادداشت های توضیحی صورتهای مالی  
سال مالی منتهی به ۳۰ آذر ۱۴۰۲

۹-۶- مقایسه تولید گروه در سال مالی مورد گزارش با ظرفیت اسمی و ظرفیت معمول (عملی) نتایج زیر نشان می دهد.

واحد اندازه گیری	ظرفیت اسمی	ظرفیت معمول (عملی)	تولید واقعی ۱۴۰۲	تولید واقعی ۱۴۰۱
تن	۶۲,۷۵۵	۷۰,۷۷۶	۷۳,۸۵۲	۶۲,۱۰۷
هزار قطعه	۲۰,۰۰۰	۲۶,۶۲۱	۹,۰۷۹	۱۳,۸۷۶
هزار قطعه	۸,۰۰۰	۵,۷۰۰	۴,۸۸۸	۶,۰۱۳
راس	۱۲,۵۰۰	۶,۰۰۰	۵,۳۰۴	۵,۵۸۴
راس	۱۴,۳۰۰	۶,۰۰۰	۶۵۰	۹۶۱
راس	۴۵۰,۰۰۰	۷۶,۰۰۰	۴۸,۳۳۲	۱۰۱,۸۰۱
راس	۹۰,۰۰۰	۱۵,۰۰۰	۲۵,۱۹۴	۳۴,۶۶۵
تن	۱۵,۰۰۰	۳,۰۰۰	۵۰۵	۱,۶۵۳

۱-۹-۶- علت افزایش ظرفیت عملی نسبت به ظرفیت اسمی ناشی از شرایط متفاوت از قبیل ، شرایط محیطی ، شرایط کیفی پرنده ، شرایط تجهیزات و تاسیسات ، جهت استفاده بهینه از سطح اشغال پرنده در هر مترمربع می باشد.

۱۰- درآمد عملیاتی فعالیت های بازرگانی

(مبالغ به میلیون ریال)

گروه	۱۴۰۲		۱۴۰۱	
	مقدار	مبلغ	مقدار	مبلغ
شانه تخم مرغ - هزار عددی	۵,۶۴۴	۷۷,۲۸۵	۲,۸۱۴	۳۳,۱۵۸
کارتن - هزار عددی	۱,۰۶۲	۱۵۳,۴۳۷	۸۱۰	۹۵,۰۱۲
بذر ذرت - تن	۲,۰۲۰	۳,۱۱۱,۷۴۷	۱,۹۶۲	۱,۶۳۰,۳۵۵
گوشت قرمز - تن	۶۰	۲۰۷,۰۶۴	۲۲	۱۵۳,۴۷۹
سایر		۶۴۰,۰۳۷		۷۷۹,۴۷۰
		<u>۴,۱۸۹,۵۷۰</u>		<u>۲,۶۹۱,۴۷۴</u>

۱-۱۰- تعیین نرخ درآمد های عملیاتی با توجه به شرایط بازار ، بررسی شرایط مشتریان توسط مدیرعامل ، هیات مدیره و کمیته معاملات متشکل از مدیرعامل ، مدیر بازرگانی و مدیر مالی تعیین می شود.

۲-۱۰- افزایش درآمد بذر ذرت ، شانه ، کارتن و گوشت قرمز عمدتاً به دلیل افزایش در مقدار و قیمت فروش بوده است.

۳-۱۰- سایر درآمد عملیاتی عمدتاً بابت درآمد ارائه خدمات شرکت مهرگستران سیمرغ زیاران و حمل و نقل داماش تراپر ایرانیان می باشد.

شرکت سیمرغ (سهامی عام)  
یادداشت های توضیحی صورتهای مالی  
سال مالی منتهی به ۳۰ آذر ۱۴۰۲

۱۱- بهای تمام شده در آمد عملیاتی فعالیت های بازرگانی

(مبالغ به میلیون ریال)			
۱۴۰۱	۱۴۰۲	یادداشت	
			گروه
۲,۱۴۵,۰۵۲	۵,۴۶۳,۲۲۳	۱۱-۱	مواد مستقیم مصرفی
۲۵۶,۵۰۶	۳۲۵,۴۸۸		دستمزد مستقیم
			سربار:
۲۳,۴۳۵	۵۸,۷۳۹		دستمزد غیرمستقیم
۵۲,۸۲۶	۹۶,۵۹۴		استهلاک اموال
۱۰۶,۴۲۸	۱۶۷,۹۸۸		هزینه خدمات
۵۵,۳۴۱	۴۴,۶۸۹		تعمیر و نگهداشت
۱۹,۷۸۷	۶۲,۱۲۸		برق و سوخت
۳,۶۹۲	۱۱,۷۴۰		حق بیمه اموال
۱۳,۱۱۲	۴۲,۴۴۸	۱۱-۲	ملزومات مصرفی
۱۴۵,۹۵۹	۱۶۴,۸۱۳		سایر
۲,۸۲۲,۱۳۸	۶,۴۳۷,۸۵۰		بهای تمام شده کالای تولید شده
-	(۷,۴۶۳)		هزینه های جذب نشده در تولید
(۲۰۰,۸۷۷)	(۱,۸۶۴,۱۴۵)		(افزایش) کاردر جریان ساخت
(۲۲۱,۲۶۴)	(۱,۰۷۵,۹۰۲)		(افزایش) موجودی کالای ساخته شده
۲,۳۹۹,۹۹۷	۳,۴۹۰,۳۴۰		

۱۱-۱- افزایش مواد مستقیم مصرفی عمدتاً بدلیل افزایش قیمت خرید مواد اولیه بوده است.

۱۱-۲- ملزومات مصرفی عمدتاً بابت افزایش بهای پاکت و کیسه مصرفی شرکت توسعه کشت ذرت می باشد.

شرکت سیمرغ (سهامی عام)  
یادداشت های توضیحی صورتهای مالی  
سال مالی منتهی به ۳۰ آذر ۱۴۰۲

۱۲- هزینه های فروش، اداری و عمومی

(مبالغ به میلیون ریال)		گروه		یادداشت
شرکت		۱۴۰۱	۱۴۰۲	
۱۴۰۱	۱۴۰۲	۱۴۰۱	۱۴۰۲	
۱۲۶,۷۵۹	۱۷۴,۹۴۷	۱۹۶,۳۵۴	۲۶۷,۸۴۶	۱۲-۱
۲۲,۵۵۷	۳۱,۲۹۸	۲۸,۵۹۲	۳۸,۹۷۹	حقوق و دستمزد و مزایا
۱۰,۲۱۵	۹,۷۵۲	۱۸,۳۷۶	۱۴,۱۹۹	بیمه سهم کارفرما و بیکاری
۴,۲۶۸	۵,۰۰۰	۱۳,۰۵۴	۱۸,۷۰۷	مزایای پایان خدمت
۲,۷۵۴	۴,۳۲۲	۴,۱۴۹	۷,۸۰۳	استهلاک دارائی
۱۷,۵۲۷	۳۵,۴۱۲	۲۲,۷۵۹	۴۶,۸۶۰	سفر و فوق العاده ماموریت
۵,۹۴۰	۳,۸۲۲	۵,۹۴۰	۴,۵۳۷	تعمیر و نگهداری دارائی ها
۹۹,۴۲۴	۳,۸۹۸	۹۹,۴۲۴	۳,۸۹۸	حق المشاوره
۱,۷۴۳	۲,۶۴۲	۶,۵۱۸	۷,۷۶۳	ثبتي و حقوقی
۲۷,۸۴۰	۸۰,۶۵۷	۳۱,۵۱۰	۹۴,۵۰۷	آب، برق، سوخت و تلفن
۱,۹۰۲	۳,۵۷۷	۱,۹۰۲	۴,۲۹۴	حمل و نقل کالا
۲,۳۰۹	۲,۸۴۷	۲,۳۰۹	۲,۸۴۷	ملزومات مصرفی
۲۴,۰۹۵	۵۲,۸۸۹	۴۳,۸۴۷	۸۲,۲۷۰	حق عضویت، تحقیق و بازاریابی
۳۴۷,۲۳۳	۴۱۱,۰۶۳	۴۷۴,۷۳۴	۵۹۴,۵۱۰	سایر
۴۲۹,۳۲۴	۵۸۰,۰۸۹	۵۵۲,۶۷۸	۷۴۶,۱۷۴	۱۲-۱
۸۳,۶۵۵	۱۰۱,۳۸۰	۹۴,۴۷۳	۱۱۵,۲۸۰	حقوق و دستمزد و مزایا
۹۰,۷۵۵	۱۰۱,۰۷۳	۱۱۴,۴۴۹	۱۱۸,۲۹۸	بیمه سهم کارفرما و بیکاری
۱۴,۴۲۲	۲۶,۸۳۵	۲۹,۹۷۶	۴۸,۶۴۳	مزایای پایان خدمت
۱۰,۷۸۱	۲۷,۷۸۸	۱۳,۶۰۷	۳۷,۷۶۵	استهلاک دارائی
۲۶,۵۸۴	۴۰,۲۵۷	۳۴,۶۷۸	۴۹,۱۶۸	سفر و فوق العاده ماموریت
۴۸,۷۶۵	۷۵,۰۷۲	۵۲,۲۵۰	۸۶,۸۲۱	تعمیر و نگهداری دارائی ها
۱۰,۳۴۶	۲۸,۴۵۵	۲۴,۰۳۷	۴۸,۹۲۰	حق المشاوره
۴,۱۹۹	۱۱,۹۴۸	۵,۶۶۰	۱۸,۲۷۴	حسابرسی
۶,۱۳۴	۸,۰۸۶	۸,۹۲۶	۱۱,۰۴۵	ثبتي و حقوقی
۳۰,۲۴۴	۱۴,۹۷۳	۳۰,۲۴۴	۱۴,۹۷۳	آب، برق، سوخت و تلفن
۶,۰۲۱	۹,۶۰۳	۷,۳۴۶	۱۰,۴۳۳	حمل و نقل کالا
۸,۳۲۱	۱۴,۲۶۲	۱۴,۲۷۰	۱۴,۲۶۲	ملزومات مصرفی
۱۴۵,۴۹۶	۱۱۷,۲۵۱	۱۵۹,۶۵۰	۱۶۱,۸۱۵	حق عضویت، تحقیق و بازاریابی
۹۱۵,۰۴۷	۱,۱۵۷,۰۷۲	۱,۱۴۲,۲۴۴	۱,۴۸۱,۸۷۱	سایر
۱,۲۶۲,۳۸۰	۱,۵۶۸,۱۳۵	۱,۶۱۶,۹۷۸	۲,۰۷۶,۳۸۱	

۱۲-۱- افزایش حقوق و دستمزد عمدتاً بابت افزایش نرخ تعیین شده توسط وزارت رفاه، کار و امور اجتماعی می باشد.

۱۲-۲- افزایش هزینه تعمیر و نگهداری و حمل و نقل کالاعمدتاً بابت افزایش نرخ خدمات و تعمیرات حمل و نقل در سال مورد گزارش بوده است.

۱۲-۳- سایر اقلام هزینه های عمومی و اداری عمدتاً بابت افزایش نرخ هزینه ها شامل هزینه های نرخ حق مشاوره و حقوق، بیمه نامه ها، اجاره و آزمایشگاه و سایر اقلام بوده است.

شرکت سیمرغ (سهامی عام)  
یادداشت های توضیحی صورت های مالی  
سال مالی منتهی به ۳۰ آذر ۱۴۰۲

۱۳- سایر درآمدها

(مبالغ به میلیون ریال)		گروه		
شرکت				
۱۴۰۱	۱۴۰۲	۱۴۰۱	۱۴۰۲	
۱۹۱,۷۹۱	۲۴۶,۷۵۴	-	-	سود سهام شرکتهای فرعی
-	-	۲۲,۳۴۱	-	تعدیل رویالیتی
-	۴۹,۹۵۹	۲۹,۶۳۶	۶۳,۳۵۶	سایر
<u>۱۹۱,۷۹۱</u>	<u>۲۹۶,۷۱۳</u>	<u>۵۱,۹۷۷</u>	<u>۶۳,۳۵۶</u>	

۱- سود سهام شرکتهای فرعی شامل سود مصوب مجمع شرکتهای توسعه کشت ذرت ، مقواسازی شرق و حمل و نقل داماش تراپ ایران می باشد

۲- سایر درآمدها شامل مبلغ ۴۹,۹۵۹ میلیون ریال حق لایسنس بذر BC می باشد

۱۴- سایر هزینه ها

(مبالغ به میلیون ریال)		گروه		
شرکت				
۱۴۰۱	۱۴۰۲	۱۴۰۱	۱۴۰۲	
۷۸,۲۶۷	۲۰۰,۸۳۴	۷۸,۲۶۷	۲۰۰,۸۳۴	تلفات (یادداشت ۱-۱۴)
-	-	-	۵۱,۷۴۸	افت فرآوری تولید (یادداشت ۱-۳-۲۷)
-	-	۲,۷۴۶	۲۹,۵۷۹	هزینه جذب نشده در تولید- شرکت مهرگستران سیمرغ زیاران
-	-	-	۱۰,۴۴۰	هزینه جبران خسارت کشت بذر
-	-	۶۸۹	۶۸۹	استهلاک سرقفلی
-	-	۱۶,۸۲۲	۲۷,۹۸۹	اصل وجرائم مالیات های تکلیفی ، ارزش افزوده و بیمه تامین اجتماعی
-	-	۳۰,۰۸۱	۱۱,۲۳۶	سالیهای ۱۳۹۷ و ۱۳۹۹ الی ۱۴۰۲ شرکت مهر گستران سیمرغ زیاران
<u>۷۸,۲۶۷</u>	<u>۲۰۰,۸۳۴</u>	<u>۱۲۸,۶۰۵</u>	<u>۳۳۲,۵۱۵</u>	سایر

۱- ۱۴- تلفات طی دوره بابت تلفات عادی دوران تولید بوده است. افزایش آن به دلیل افزایش در بهای تمام شده ، بدلیل افزایش نهاده های دامی بوده است.

شرکت سیمرغ (سهامی عام)  
یادداشت های توضیحی صورتهای مالی  
سال مالی منتهی به ۳۰ آذر ۱۴۰۲

۱۵- سود فروش دارایی های زیستی مولد

(مبالغ به میلیون ریال)		شرکت		گروه		فروش دارایی های زیستی مولد ارزش دفتری دارایی های زیستی مولد
۱۴۰۱	۱۴۰۲	۱۴۰۱	۱۴۰۲	۱۴۰۱	۱۴۰۲	
۵۰۵,۸۹۴	۱,۳۹۱,۶۲۶	۵۰۵,۸۹۴	۱,۳۹۱,۶۲۶	۵۰۵,۸۹۴	۱,۳۹۱,۹۶۶	
(۱۲۶,۸۴۷)	(۹۷۱,۶۴۱)	(۱۲۶,۸۴۷)	(۹۷۱,۶۴۱)	(۱۲۶,۸۴۷)	(۹۷۳,۴۴۸)	
۳۷۹,۰۴۷	۴۱۹,۹۸۵	۳۷۹,۰۴۷	۴۱۹,۹۸۵	۳۷۹,۰۴۷	۴۱۸,۵۱۸	

۱۵-۱- تعیین نرخ فروش دارایی های زیستی مولد براساس شرایط بازار و با تصویب کمیته معاملات می باشد.

۱۶- هزینه های مالی

(مبالغ به میلیون ریال)		شرکت		گروه		کارمزد تسهیلات (بانک ها) سایر
۱۴۰۱	۱۴۰۲	۱۴۰۱	۱۴۰۲	۱۴۰۱	۱۴۰۲	
				۲۶,۱۸۱	۱۰۱,۲۳۶	
۷۹۳	۱,۲۵۷	۷۹۳	۱,۲۵۷	۷۹۳	۱,۲۵۷	
۷۹۳	۱,۲۵۷	۲۶,۹۷۴	۱۰۲,۴۹۳	۲۶,۹۷۴	۱۰۲,۴۹۳	

۱۷- سایر درآمدها و هزینه های غیر عملیاتی

(مبالغ به میلیون ریال)		شرکت		گروه		یادداشت	سود حاصل از سپرده های بانکی سود سهام درآمد اجاره سود (زیان) تسعیر دارایی های ارزی غیر مرتبط با عملیات سود ناشی از فروش دارایی های ثابت مشهود سایر
۱۴۰۱	۱۴۰۲	۱۴۰۱	۱۴۰۲	۱۴۰۱	۱۴۰۲		
۳۶۱,۷۱۸	۱۷۱,۸۶۸	۴۳۹,۰۵۲	۳۵۰,۷۷۲	۱۷-۱			
۱,۲۵۷	۱,۹۵۱	۱,۲۵۷	۱,۹۵۱				
۴۴,۴۸۰	۶۹,۹۳۰	۴۴,۴۸۰	۸۰,۹۰۷				
۱,۴۲۸	۱,۴۶۰	۲,۴۹۲	۱,۶۶۹				
۶,۹۹۵	۴,۱۳۰	۲۰,۳۷۰	۶۵,۴۱۱				
۳۴,۹۲۴	۳۶,۰۶۱	۵۸,۰۹۷	۴۶,۶۱۶				
۴۵۰,۸۰۲	۲۸۵,۴۰۰	۵۶۵,۷۴۸	۵۴۷,۳۲۶				

۱۷-۱- سود حاصل از سپرده های بانکی عمدتاً مربوط به سپرده های بلند مدت نزد بانکها با نرخ های ۲۱,۱۸ و ۲۲,۵ درصد می باشد.

۱۷-۲- سایر درآمدهای غیر عملیاتی عمدتاً بابت فروش ضایعات می باشد.

شرکت سیمرغ (سهامی عام)  
 یادداشت های توضیحی صورتهای مالی  
 سال مالی منتهی به ۳۰ آذر ۱۴۰۲

۱۸- مبنای محاسبه سود پایه هر سهم

شرکت		گروه		
۱۴۰۱	۱۴۰۲	۱۴۰۱	۱۴۰۲	
۴,۳۰۲,۹۲۴	۶,۴۲۵,۲۷۷	۵,۱۵۱,۳۷۳	۷,۸۰۶,۱۳۲	سود عملیاتی
(۳۰,۰۳۳)	(۹,۶۵۱)	(۲۵۱,۶۴۹)	(۳۷۶,۱۹۱)	اثر مالیاتی
-	-	(۷,۰۷۳)	(۱۴,۰۸۹)	سهم منافع فاقد حق کنترل از سود عملیاتی
۴,۲۷۲,۸۹۱	۶,۴۱۵,۶۲۶	۴,۸۹۲,۶۵۱	۷,۴۱۵,۸۵۲	سود عملیاتی - قابل انتساب به مالکان شرکت اصلی
۸۲۹,۰۵۶	۷۰۴,۱۲۸	۹۱۷,۸۲۱	۸۶۳,۳۵۱	سود غیر عملیاتی
(۱۳,۹۰۷)	(۱۸,۴۳۰)	(۱۶,۲۶۴)	(۶,۵۲۷)	اثر مالیاتی
-	-	(۴۲۶)	۹۷	سهم منافع فاقد حق کنترل از سود غیر عملیاتی
۸۱۵,۱۴۹	۶۸۵,۶۹۸	۹۰۱,۱۳۲	۸۵۶,۹۲۱	سود غیر عملیاتی - قابل انتساب به مالکان شرکت اصلی
۵,۱۳۱,۹۸۰	۷,۱۲۹,۴۰۵	۶,۰۶۹,۱۹۴	۸,۶۶۹,۴۸۳	سود قبل از مالیات
(۴۳,۹۴۰)	(۲۸,۰۸۱)	(۲۶۷,۹۱۳)	(۳۸۲,۷۱۸)	اثر مالیاتی
-	-	(۷,۴۹۹)	(۱۳,۹۹۲)	سهم منافع فاقد حق کنترل از سود خالص
۵,۰۸۸,۰۴۰	۷,۱۰۱,۳۲۴	۵,۷۹۳,۷۸۲	۸,۲۷۲,۷۷۳	سود خالص - قابل انتساب به مالکان شرکت اصلی

شرکت		گروه		
۱۴۰۱	۱۴۰۲	۱۴۰۱	۱۴۰۲	
تعداد	تعداد	تعداد	تعداد	میانگین موزون تعداد سهام عادی
۱,۳۰۰,۰۰۰,۰۰۰	۱,۳۰۰,۰۰۰,۰۰۰	۱,۳۰۰,۰۰۰,۰۰۰	۱,۳۰۰,۰۰۰,۰۰۰	
(۳,۳۴۷,۸۳۴)	(۲,۸۰۹,۰۳۷)	(۲۶,۱۳۶,۲۶۳)	(۲۵,۵۹۷,۴۶۶)	میانگین موزون تعداد سهام خزانه (از جمله سهام شرکت در مالکیت شرکت فرعی)
۱,۲۹۶,۶۵۲,۱۶۶	۱,۲۹۷,۱۹۰,۹۶۳	۱,۲۷۳,۸۶۳,۷۳۷	۱,۲۷۴,۴۰۲,۵۳۴	میانگین موزون تعداد سهام عادی

شرکت سیمرغ (سهامی عام)  
یادداشت های توضیحی صورت های مالی  
سال مالی منتهی به ۳۰ آذر ۱۴۰۲

۱۹- دارایی های ثابت مشهود

۱۹-۱ گروه

جمع	تلاش سرمایه ای در خیار	پیش برداشت سرمایه ای	داراییهای در جریان تکمیل	جمع	ابزار آلات	اثاثیه و منقوبات	وسایل نقلیه	ماشین آلات و تجهیزات	تاسیسات	ساختمان	زمین	بهای تمام شده
۴,۲۶۲,۹۱۹	۸۹۲	۵۰۸,۶۸۵	۳۳۳,۱۸۷	۳,۴۳۰,۱۵۵	۳۳,۲۱۰	۱۳۹,۳۹۵	۳۷۷,۶۶۴	۹۴۸,۳۱۸	۴۰۶,۱۷۱	۱,۲۶۷,۰۵۴	۲۶۸,۵۴۳	۱۴۰۱
۱,۷۵۶,۸۴۶	۱۱,۷۱۳	۱۴۵,۳۶۸	۱,۲۴۴,۷۵۰	۳۵۵,۰۱۵	۸,۷۱۱	۴۳,۶۹۲	۱۲۳,۷۵۱	۱۱۰,۹۷۵	۴۵,۴۳۳	۲۲,۴۵۳	*	مانده در ابتدای سال ۱۴۰۱
(۲,۹۵۷)	*	*	*	(۲,۹۵۷)	(۲۰)	(۲۱۷)	(۱,۳۱۳)	(۱,۳۹۷)	(۱۰)	*	*	افزایش
۴۳۵	(۱۱,۶۷۱)	(۲۴۳,۹۸۶)	(۶۳,۴۷۷)	۳۱۹,۵۶۹	*	۱,۰۴۲	۵,۹۷۰	۴۵,۹۸۸	۳۷,۷۳۱	۸۰,۳۲۵	۱۴۸,۵۱۳	نقل و انتقال
۶,۰۱۷,۲۴۳	۹۳۴	۴۱۰,۰۶۷	۱,۵۰۴,۴۶۰	۴,۱۰۱,۷۸۲	۲۱,۹۰۱	۱۸۳,۹۱۲	۵۰۵,۸۷۲	۱,۱۰۳,۸۸۴	۴۸۹,۳۲۵	۱,۳۶۹,۸۳۲	۴۱۷,۰۵۶	مانده در پایان سال ۱۴۰۱
۱,۵۰۵,۴۸۵	۱۷,۸۴۷	۴۴۴,۷۲۸	۵۵۴,۸۱۲	۴۸۸,۰۹۸	۱۴,۱۸۱	۷۳,۰۴۴	۱۵۵,۹۲۸	۹۳,۵۳۰	۱۳۳,۸۱۱	۱۷,۶۰۴	*	مانده در پایان سال ۱۴۰۲
(۳,۱۸۹)	*	*	*	(۳,۱۸۹)	*	*	(۲,۹۴۹)	(۳۰)	*	*	*	واگذار شده
(۴,۱۹۴)	(۱۶,۱۷۳)	(۶۳۳,۰۶۱)	(۱,۸۶۸,۷۰۲)	۲,۵۰۲,۷۴۲	۱,۵۸۱	۵۰,۵۳۲	۷۷۱,۷۰۴	۵۶۳,۶۶۷	۳۸۱,۱۱۹	۷۸۳,۴۰۲	(۳,۵۸۴)	نقل و انتقال
۷,۵۱۵,۳۴۵	۲,۶۰۸	۳۳۳,۷۳۴	۱۹۰,۵۷۰	۷,۰۸۹,۴۳۳	۴۷,۶۶۳	۲۶۲,۰۰۹	۱,۴۳۰,۵۵۵	۱,۷۶۰,۶۴۱	۱,۰۰۴,۳۵۵	۲,۱۷۰,۸۳۸	۴۱۳,۴۷۲	مانده در پایان سال ۱۴۰۲
۱,۳۱۴,۸۳۰				۱,۳۱۴,۸۳۰	۱۲,۱۱۸	۷۷,۷۳۳	۱۵۱,۶۵۵	۵۱۵,۶۱۰	۱۵۲,۰۳۰	۳۰۵,۶۸۴	*	استهلاک انباشته
۲۶۰,۹۰۵				۲۶۰,۹۰۵	۲,۸۶۶	۱۹,۰۵۵	۵۶,۳۲۲	۸۸,۴۵۷	۳۴,۸۰۲	۵۹,۴۰۳	*	مانده در ابتدای سال ۱۴۰۱
(۲,۳۳۶)				(۲,۳۳۶)	(۶)	(۳۳)	(۱,۴۲۱)	(۸۷۷)	(۹)	*	*	استهلاک
*				*	*	۳۱	*	*	(۲۱)	*	*	واگذار شده
۱,۴۷۳,۳۹۹				۱,۴۷۳,۳۹۹	۱۴,۹۷۸	۹۶,۷۹۶	۲۰۶,۵۵۶	۶۰۳,۱۹۰	۱۸۶,۷۹۳	۳۶۵,۰۸۷	*	نقل و انتقال
۳۸۱,۶۶۷				۳۸۱,۶۶۷	۹,۸۱۳	۳۰,۴۰۵	۱۱۱,۷۰۰	۱۱۱,۳۵۱	۵۲,۰۸۲	۶۶,۳۱۶	*	مانده در پایان سال ۱۴۰۱
(۲,۱۸۲)				(۲,۱۸۲)	*	*	(۲,۱۱۷)	(۶۵)	*	۱۰۳	*	واگذار شده
*				*	۳۷۲	(۴۷۵)	*	*	*	*	*	نقل و انتقال
۱,۸۵۲,۸۸۴				۱,۸۵۲,۸۸۴	۲۴,۷۹۱	۱۲۶,۷۲۶	۴۱۶,۱۳۹	۷۱۴,۴۷۶	۳۳۸,۸۷۴	۴۳۱,۴۰۳		مانده در پایان سال ۱۴۰۲
۵,۶۶۲,۴۶۱	۲,۶۰۸	۲۳۲,۷۳۴	۱۹۰,۵۷۰	۵,۳۳۶,۵۴۹	۲۲,۸۷۲	۱۳۵,۲۸۳	۱,۱۱۴,۴۱۶	۱,۰۴۶,۱۶۵	۷۶۵,۳۸۱	۱,۷۳۹,۴۳۵	۴۱۳,۴۷۲	مانده در پایان سال ۱۴۰۲
۴,۵۴۳,۸۴۴	۹۳۴	۴۱۰,۰۶۷	۱,۵۰۴,۴۶۰	۲,۶۲۸,۲۸۳	۱۶,۹۲۳	۸۷,۱۱۶	۲۹۹,۳۱۶	۵۰۰,۶۹۴	۳۰۲,۵۳۳	۱,۰۰۴,۷۴۵	۴۱۷,۰۵۶	منبع دفتری در پایان سال ۱۴۰۱



شرکت سیمرغ (سهامی عام)  
 یادداشت های توضیحی صورت های مالی  
 سال مالی منتهی به ۳۰ آذر ۱۴۰۲

(مبالغ به میلیون ریال)

۱۹-۲- شرکت

جمع	درآمدهای در جریان تکمیل	جمع	ابزار آلات	اتاقه و منوبات	وسایل نقلیه	ماشین آلات و تجهیزات	تاسیسات	ساختمان	زمین	بهای تمام شده
۲,۴۷۱,۲۹۲	۵۰۳,۳۳۶	۲,۶۴۷,۶۱۷	۱۷,۴۳۴	۱۱۰,۳۱۰	۱۵۵,۷۸۱	۷۲۲,۶۱۵	۲۶۴,۲۹۴	۱۰,۵۹,۳۶۱	۲۱۷,۸۳۲	بهای تمام شده
۸۳۱,۲۰۹	۱۲۹,۷۷۷	۲۱۹,۵۳۴	۲,۴۸۰	۲۷,۱۶۷	۸۰,۳۸۴	۶۴,۶۷۷	۲۶,۴۷۶	۷,۴۵۰	•	مانده در ابتدای سال ۱۴۰۱
(۱,۵۳۴)	•	(۱,۵۳۴)	(۱۴)	(۲۰)	(۹۳۹)	(۵۴۰)	(۱)	•	•	افزایش
•	(۲۴۰,۰۷۸)	۳۰۰,۹۱۳	•	۴۶۵	۲,۶۴۶	۲۹,۴۰۲	۲۵,۰۷۸	۷۴,۸۰۹	۱۴۸,۵۱۳	واگذار شده
۴,۳۰۰,۹۷۷	۲۹۲,۹۸۵	۲,۱۶۶,۵۴۰	۲۰,۸۹۰	۱۲۷,۹۱۲	۲۲۷,۷۷۲	۸۲۶,۱۵۴	۴۲۵,۸۴۷	۱,۱۴۱,۶۲۰	۲۶۶,۳۴۵	مانده در پایان سال ۱۴۰۱
۱,۲۸۴,۵۳۱	۴۰۶,۲۶۵	۳۸۰,۳۹۸	۱۴۰,۸۸	۶۲,۴۳۹	۸۸,۹۷۹	۷۴,۷۲۶	۱۲۵,۶۸۹	۱۴,۴۷۷	•	افزایش
(۸۹۹)	•	(۸۹۹)	•	•	(۸۹۹)	•	•	•	•	واگذار شده
(۴,۱۹۴)	(۶۰۲,۷۱۱)	۱,۷۱۶,۱۹۵	۱,۵۸۱	۲,۳۸۹	۴۶,۸۹۵	۵۵۰,۹۲۸	۲۳۴,۳۲۶	۷۸۲,۶۶۰	(۳,۵۸۴)	نقل و انتقال
۵,۵۸۰,۴۱۵	۱۹۶,۵۳۹	۵,۲۶۲,۳۳۴	۲۶,۵۵۹	۲۰۳,۷۴۰	۳۷۲,۷۴۷	۱,۴۵۱,۸۰۸	۸۹۵,۸۶۲	۱,۹۳۸,۷۵۷	۲۶۲,۷۶۱	مانده در پایان سال ۱۴۰۲
۹۳۵,۷۴۳	•	۹۳۵,۷۴۳	۸,۸۳۳	۶۱,۱۹۶	۹۵,۶۶۳	۳۷۸,۱۳۱	۱۳۴,۶۵۰	۲۵۷,۲۸۰	•	مانده در ابتدای سال ۱۴۰۱
۱۸۰,۴۱۹	•	۱۸۰,۴۱۹	۲,۱۸۹	۱۳,۸۴۸	۱۸,۷۱۲	۶۵۰,۱۴	۳۰,۵۵۲	۵۰,۱۰۴	•	استهلاک
(۹۲۱)	•	(۹۲۱)	•	•	(۹۰۱)	(۲۰)	•	•	•	واگذار شده
•	•	•	•	۳۱	•	•	(۳۱)	•	•	نقل و انتقال
۱,۱۱۵,۳۴۱	•	۱,۱۱۵,۳۴۱	۱۱,۰۱۲	۷۵۰,۷۵	۱۱۳,۴۷۴	۴۴۲,۱۲۵	۱۶۵,۱۷۱	۳۰۷,۳۸۴	•	مانده در پایان سال ۱۴۰۱
۲۴۵,۴۶۵	•	۲۴۵,۴۶۵	۸,۵۸۳	۲۲,۸۷۳	۳۱,۹۹۸	۸۰,۹۰۷	۴۴,۸۳۳	۵۶,۲۷۱	•	استهلاک
(۸۹۹)	•	(۸۹۹)	•	•	(۸۹۹)	•	•	•	•	واگذار شده
•	•	•	۳۷۲	(۴۷۵)	•	•	•	۱۰۳	•	نقل و انتقال
۱,۳۵۹,۸۰۷	•	۱,۳۵۹,۸۰۷	۱۹,۹۶۷	۹۷,۴۷۳	۱۴۴,۵۷۳	۵۲۴,۰۳۲	۲۱۰,۰۰۴	۲۶۳,۷۵۸	•	مانده در پایان سال ۱۴۰۲
۴,۳۲۰,۶۰۸	۱۹۶,۵۳۹	۲,۹۰۲,۴۲۷	۱۶,۵۹۲	۱۰۶,۲۶۷	۲۲۸,۱۷۴	۹۲۷,۷۷۶	۶۸۵,۸۵۸	۱,۵۷۴,۹۹۹	۲۶۲,۷۶۱	مانده در پایان سال ۱۴۰۲
۳,۱۸۵,۷۲۶	۲۹۲,۹۸۵	۲,۰۵۱,۲۹۹	۹,۸۷۸	۶۲,۸۳۷	۱۲۴,۲۹۸	۲۸۳,۰۲۹	۲۷۰,۶۷۶	۸۳۴,۳۲۶	۲۶۶,۳۴۵	مانده در پایان سال ۱۴۰۱

شرکت سیمرغ ( سهامی عام )  
یادداشت های توضیحی صورت های مالی  
سال مالی منتهی به ۳۰ آذر ۱۴۰۲

۳-۱۹- دارائی های ثابت مشهود گروه به مبلغ ۱۰,۰۸۵,۳۱۶ میلیون ریال و شرکت به مبلغ ۹,۰۵۲,۸۰۰ میلیون ریال درمقابل خطرات احتمالی ناشی از حریق، انفجار و صاعقه از پوشش بیمه ای برخوردار است.

۴-۱۹- افزایش ساختمان شرکت به مبلغ ۱۴,۴۷۷ میلیون ریال عمدتاً بابت تکمیل سالنهای تولید می باشد.

۵-۱۹- افزایش تاسیسات شرکت به مبلغ ۱۲۵,۶۸۹ میلیون ریال ، عمدتاً بابت سیستم برق رسانی ، تاسیسات کود خشک کن و جوجه کشی واحدهای می باشد.

۶-۱۹- افزایش ماشین آلات و تجهیزات شرکت به مبلغ ۷۴,۷۲۶ میلیون ریال عمدتاً شامل ماشین آلات کارخانه دان واحدهای شرکت می باشد.

۷-۱۹- افزایش وسایل نقلیه شرکت به مبلغ ۸۸,۹۷۹ میلیون ریال عمدتاً بابت خرید ۱۱ دستگاه انواع خودرو در واحدهای شرکت می باشد.

۸-۱۹- افزایش اثاثه و منصوبات شرکت به مبلغ ۶۲,۴۳۹ میلیون ریال ، عمدتاً بابت خرید میز و صندلی ، رایانه و متعلقات مربوطه و درواحدهای سیمرغ می باشد.

۹-۱۹- افزایش دارایی در جریان تکمیل شرکت به مبلغ ۴۹۷,۸۶۸ میلیون ریال عمدتاً بابت تکمیل پروژه احداث سالن های تولید و بسته بندی واحدهای شرکت می باشد.

شرکت سیمرغ (سهامی عام)  
یادداشت های توضیحی صورتهای مالی  
سال مالی منتهی به ۳۰ آذر ۱۴۰۲

۱-۹-۱۹- آخرین وضعیت دارایی های در جریان تکمیل شرکت باتوجه به میزان پیشرفت آنها به شرح زیر می باشد:

مخارج انباشته	برآورد مخارج تکمیل	برآورد تاریخ بهره برداری	درصد تکمیل		
			۱۴۰۱	۱۴۰۲	
۱۴۰۱	۱۴۰۲				
میلیون ریال	میلیون ریال	میلیون ریال			
۰	۵۹,۳۲۹	۲۵,۰۰۰	فروردین ۱۴۰۳	-	۶۰
۰	۲۵,۷۰۹	۳۰,۰۰۰	اردیبهشت ۱۴۰۳	-	۸۰
۷۴۱	۷,۶۸۷	۱,۰۰۰	فروردین ۱۴۰۳	۷	۸۰
۸۱۱	۲,۷۰۴	۳۰۰	فروردین ۱۴۰۳	۲۰	۸۰
۷۳۹,۹۰۰	۲۶,۳۱۳	-			
۷۴۱,۴۵۲	۱۲۱,۶۴۲	۵۶,۳۰۰			

۱۰-۱۹- پیش پرداخت سرمایه ای به مبلغ ۱۹۶۵۳۹ میلیون ریال عمدتاً بابت خرید دستگاه درجه بندی ، جمع آوری و بسته بندی تخم مرغ از شرکت طیوران ابزار می باشد .

۱۱-۱۹- زمین شرکت مهرگستران سیمرغ زیاران جمعا به متراژ ۲۴۲۹ هکتار ، شامل ۳۵۲ هکتار دارای اجاره نامه اموال غیر منقول بابت اعیانی و ۱۸۸۹ هکتار دارای اجاره نامه عادی از موقوفات آستان قدس رضوی می باشد. همچنین به دلیل احداث آزادراه چرمشهر-آبیک، توسط وزارت راه و شهرسازی جمعا ۱۸۸ هکتار از زمین های شرکت در مسیر طرح احداث آزاد راه قرار گرفته که در این خصوص براساس صورتجلسه فی مابین و مذاکره مستقیم با نمایندگان وزارت راه و شهرسازی(شرکت زیرساخت و توسعه راهها) حل و فصل شده است.. در این خصوص تعهداتی از جمله احداث جاده ارتباطی ، احداث رینگ جدید و دو دستگاه پل زیر گذر و جابه جایی تاسیسات انتقال گاز برعهده طرف مقابل قرار گرفته که کلیه تعهدات فوق انجام شده است .همچنین مالکیت ۳۵۲ هکتار از زمین شرکت به نام شرکت سیمرغ می باشد.

۱۲-۱۹- زمین ، ساختمانها ، ماشین آلات و تجهیزات دفترمركزی و کرمانشاه شرکت توسعه کشت ذرت در قبال تسهیلات مالی دریافتی در وثیقه بانک ها می باشد.



شرکت سیمورغ (سهامی عام)  
یادداشت های توضیحی صورتهای مالی  
سال مالی منتهی به ۳۰ آذر ۱۴۰۲

۲۰۰۲-شماره ۲

		(مبالغ به میلیون ریال)										
	درختان	جوجه مادر	جوجه اجداد	جوجه مادر	جوجه در حال	جمع	درختان	موجودی	اجداد تضم	مورغ مادر تضم	مورغ تضم گذار	
جمع	نمودار در حال	نمودار در حال	در حال پرورش	تضم گذار در حال پرورش	پرورش تضم گذار	جمع	نمودار	مورغ مادر	گذار	گذار	مورغ تضم گذار	
	پرورش	پرورش		حالت پرورش				گوشی				
۲,۱۰۵,۷۳۵	۲۵۱	۱۵۹,۲۹۰	۰	۷۳,۰۷۹	۱۸۳,۲۵۹	۱,۶۸۹,۸۵۶	۲,۰۶۹	۱۵۹,۳۲۰	۰	۱۹۸,۷۸۳	۱,۳۲۹,۶۷۴	بهای تمام شده
۲,۳۳۲,۷۷۵	۶۵۷	۲۶۰,۳۸۱	۰	۳۷۱,۵۳۸	۲,۶۸۱,۲۰۹	۰	۰	۰	۰	۰	۰	مانده در ابتدای سال ۱۴۰۱
(۱,۶۳۱,۷۷۲)	۰	۴۰,۶۳۴	۰	۰	۰	(۱,۶۷۲,۴۰۶)	۰	(۳۱۹,۰۸۴)	۰	(۱۹۵,۳۱۵)	(۱,۱۵۸,۰۰۷)	افزایش
(۷۸,۲۶۷)	۰	۰	۰	۰	۰	(۷۸,۲۶۷)	۰	(۲۹,۳۲۰)	۰	(۸,۶۳۱)	(۴۰,۳۱۶)	واگذار شده
۳,۷۰۹,۴۷۱	۰	(۳۷۴,۳۹۷)	۰	(۲۰۲,۰۲۷)	(۲۰,۴۲۰,۶)	۲,۶۱۹,۰۳۰	۰	۳۷۴,۳۹۷	۰	۲۰۲,۰۲۷	۲,۰۴۲,۶۰۶	تلفات
۴,۸۲۵,۴۷۵	۹۰۸	۸۵,۹۰۸	۰	۲۴۲,۵۸۰	۸۳۱,۸۶۳	۲,۵۵۸,۲۱۳	۲,۰۶۹	۱۸۵,۳۲۳	۰	۱۹۶,۸۶۴	۲,۱۷۳,۹۵۷	منقل در پایان سال ۱۴۰۱
(۲,۱۳۳,۹۶۹)	۵۱۴	۴۱۵,۷۶۸	۱۲,۳۱۹	۳۵۸,۹۳۵	۴,۰۳۶,۵۰۱	(۱,۳۸۵,۹۱۱)	۱,۴۳۸	۰	۰	(۱۸۹,۴۰۷)	(۹۹۱,۵۵۳)	مانده در پایان سال ۱۴۰۲
(۳۰۰,۸۳۴)	۰	۰	(۳۷,۰۰۰)	۰	(۷۲۱,۰۵۸)	(۳۰۰,۸۳۴)	۰	(۶۴,۵۳۶)	(۳,۶۹۷)	(۱۶,۰۰۰)	(۱۱۷,۶۰۱)	افزایش
۰	۰	(۴۴۰,۷۲۲)	۱۴,۶۸۱	(۴۱۰,۱۲۸)	(۳,۴۵۲,۷۱۶)	۴,۳۸۸,۸۵۵	۰	۴۴۰,۷۲۲	۱۰۴,۸۰۳	۳۹,۶۴۴	۳,۴۵۲,۷۱۶	تلفات
۶,۲۰۰,۱۴۳	۱,۴۲۲	۶,۰۹۵۴	۰	۱۹۱,۳۸۷	۶۸۴,۵۸۹	۵,۲۶۱,۷۹۱	۲,۵۰۷	۲۵۶,۵۵۸	۱۰۲,۱۰۶	۲۸۲,۱۰۱	۴,۵۱۷,۵۱۹	منقل و انتقال
۱,۰۷۲,۱۷۶						۱,۰۷۲,۱۷۶	۴۷۱	۱۱۵,۳۳۵	۰	۱۲۸,۰۳۴	۸۲۸,۳۴۶	استهلاک انباشته
۱,۳۳۰,۸۵۸						۱,۳۳۰,۸۵۸	۷۱	۲۱۷,۳۲۹	۰	۱۶۶,۳۴۱	۸۴۷,۲۱۷	مانده در ابتدای سال ۱۴۰۱
(۱,۵۰۴,۹۲۵)						(۱,۵۰۴,۹۲۵)	۰	(۲۴۸,۶۰۰)	۰	(۱۹۳,۶۹۷)	(۱,۰۶۲,۶۲۸)	استهلاک
۷۹۸,۱۰۹						۷۹۸,۱۰۹	۵۴۳	۸۴,۰۵۴	۰	۱۰۰,۵۷۸	۶۱۲,۹۳۵	مانده در پایان سال ۱۴۰۱
۲,۹۹۳,۹۴۸						۲,۹۹۳,۹۴۸	۸۴	۲۵۷,۳۴۵	۷۵,۷۳۲	۲۱۷,۶۳۶	۲,۴۴۳,۱۱۱	استهلاک
(۱,۱۶۲,۳۲۸)						(۱,۱۶۲,۳۲۸)	۰	(۱۷,۰۵۱۱)	۰	(۱۸۲,۳۲۰)	(۸۰۹,۵۹۷)	واگذار شده
۲,۶۲۹,۷۲۹						۲,۶۲۹,۷۲۹	۶۲۶	۱۷۰,۹۳۸	۷۵,۷۳۲	۱۳۵,۹۸۴	۲,۳۴۶,۴۴۹	مانده در پایان سال ۱۴۰۲
۳,۵۷۰,۴۱۴	۱,۴۲۲	۶,۰۹۵۴	۰	۱۹۱,۳۸۷	۶۸۴,۵۸۹	۲,۶۲۹,۷۲۹	۲,۸۸۱	۱۸۵,۶۲۰	۲۶,۳۷۴	۱۴۶,۱۱۷	۲,۳۷۱,۰۷۰	مبلغ دفتری در پایان سال ۱۴۰۲
۲,۹۱۱,۲۶۳	۹۰۸	۸۵,۹۰۸	۰	۲۴۲,۵۸۰	۸۳۱,۸۶۳	۱,۷۶۰,۱۰۴	۱,۵۲۷	۱۰۱,۲۶۹	۰	۹۶,۲۸۶	۱,۵۶۱,۰۲۳	مبلغ دفتری در پایان سال ۱۴۰۱

۲-۲-دارائی های زیستی، مولد در مقابل خطرات ( آتش سوزی، سیل، زلزله، صاعقه، طوفان و امراض) از طریق صندوق بیمه محصولات کشاورزی بیمه شده است.

شرکت سیمرغ (سهامی عام)  
یادداشت های توضیحی صورتهای مالی  
سال مالی منتهی به ۳۰ آذر ۱۴۰۲

۲۱-سرقفلی

(مبالغ به میلیون ریال)		
۱۴۰۱	۱۴۰۲	
۱۳,۷۷۶	۱۳,۷۷۶	بهای تمام شده در ابتدای دوره
۱۳,۷۷۶	۱۳,۷۷۶	بهای تمام شده در پایان دوره
۱,۹۵۲	۲,۶۴۱	استهلاک انباشته در ابتدای دوره
۶۸۹	۶۸۹	استهلاک سال
۲,۶۴۱	۳,۳۳۰	استهلاک انباشته در پایان دوره
۱۱,۱۳۵	۱۰,۴۴۶	مبلغ دفتری

۲۱-۱-سرقفلی به مبلغ ۷۷۶ ریال ۱۳ میلیون ریال ، ناشی از تحصیل سهام شرکت فرعی حمل و نقل داماش برابر ایرانیان در سالهای قبل می باشد.

۲۲-دارایی های نامشهود

(مبالغ به میلیون ریال)					۲۲-۱-گروه
جمع	دانش فنی تولید بدر	نرم افزار ها	سرقفلی محل کسب	حق امتیاز خدمات عمومی	
۲۱۵,۲۹۳	۱۳۰,۶۲۷	۴,۷۱۵	۵۰,۸۷۳	۲۹,۰۷۸	بهای تمام شده مانده در ابتدای سال ۱۴۰۱
۲۶,۰۸۵	-	۱,۰۲۶	-	۲۵,۰۵۹	افزایش
۲۴۱,۳۷۸	۱۳۰,۶۲۷	۵,۷۴۱	۵۰,۸۷۳	۵۴,۱۳۷	مانده در پایان سال ۱۴۰۱
۲,۶۵۳	-	۲,۲۰۵	-	۴۴۸	افزایش
۲۴۴,۰۳۱	۱۳۰,۶۲۷	۷,۹۴۶	۵۰,۸۷۳	۵۴,۵۸۵	مانده در پایان سال ۱۴۰۲
۴,۴۱۹	-	۴,۴۱۹	-	-	استهلاک انباشته مانده در ابتدای سال ۱۴۰۱
۲۳۴	-	۲۳۴	-	-	استهلاک
۴,۶۵۳	-	۴,۶۵۳	-	-	مانده در پایان سال ۱۴۰۱
۱۳,۸۱۹	۱۳,۰۶۳	۷۵۶	-	-	استهلاک
۱۸,۴۷۲	۱۳,۰۶۳	۵,۴۰۹	-	-	مانده در پایان سال ۱۴۰۲
۲۲۵,۵۵۹	۱۱۷,۵۶۴	۲,۵۳۷	۵۰,۸۷۳	۵۴,۵۸۵	مبلغ دفتری در پایان سال ۱۴۰۲
۲۲۶,۷۲۵	۱۳۰,۶۲۷	۱,۰۸۸	۵۰,۸۷۳	۵۴,۱۳۷	مبلغ دفتری در پایان سال ۱۴۰۱

شرکت سیمرغ (سهامی عام)  
یادداشت های توضیحی صورتهای مالی  
سال مالی منتهی به ۳۰ آذر ۱۴۰۲

(مبالغ به میلیون ریال)					۲۲-۲- شرکت
جمع	دانش فنی تولید بذر	نرم افزار ها	سرقفلی محل کسب	حق امتیاز خدمات عمومی	
۱۹۸,۳۳۲	۱۳۰,۶۲۷	۴,۱۳۳	۴۳,۵۳۳	۲۰,۰۳۹	بهای تمام شده مانده در ابتدای سال ۱۴۰۱
۲۵,۰۳۷	-	۱۹۴	-	۲۴,۸۴۳	افزایش
۲۲۳,۳۶۹	۱۳۰,۶۲۷	۴,۳۲۷	۴۳,۵۳۳	۴۴,۸۸۲	مانده در پایان سال ۱۴۰۱
۴۳۹	-	۱۶۳	-	۲۷۶	افزایش
۲۲۳,۸۰۸	۱۳۰,۶۲۷	۴,۴۹۰	۴۳,۵۳۳	۴۵,۱۵۸	مانده در پایان سال ۱۴۰۲
۳,۹۹۰	-	۳,۹۹۰	-	-	استهلاک انباشته مانده در ابتدای سال ۱۴۰۱
۴۱	-	۴۱	-	-	استهلاک
۴,۰۳۱	-	۴,۰۳۱	-	-	مانده در پایان سال ۱۴۰۱
۱۳,۱۶۸	۱۳,۰۶۳	۱۰۵	-	-	استهلاک
۱۷,۱۹۹	۱۳,۰۶۳	۴,۱۳۶	-	-	مانده در پایان سال ۱۴۰۲
۲۰۶,۶۰۹	۱۱۷,۵۶۴	۳۵۴	۴۳,۵۳۳	۴۵,۱۵۸	مبلغ دفتری در پایان سال ۱۴۰۲
۲۱۹,۳۳۸	۱۳۰,۶۲۷	۲۹۶	۴۳,۵۳۳	۴۴,۸۸۲	مبلغ دفتری در پایان سال ۱۴۰۱

۱-۲-۲۲- دانش فنی تولید بذر به مبلغ ۱۳۰,۶۲۷ میلیون ریال بابت بابت خرید حق لیسانس تولید بذر می باشد که به منظور بررسی و بهره برداری از آن در اختیار شرکت توسعه کشت ذرت (سهامی خاص) می باشد.

۲۲- سرمایه گذاری در شرکت های فرعی

(مبالغ به میلیون ریال)						
۱۴۰۱		۱۴۰۲				
مبلغ دفتری	مبلغ دفتری	کاهش ارزش انباشته	بهای تمام شده	درصد سرمایه گذاری	تعداد سهام	بورسی / غیر بورسی
۳۶,۱۰۰	۳۶,۱۰۰	۰	۳۶,۱۰۰	۱۰۰	۱,۲۹۹,۹۹۸	غیر بورسی
۱۶۶,۵۴۴	۲۹۷,۲۴۴	۰	۲۹۷,۲۴۴	۹۸,۷۵۷	۶۹,۰۷۰	غیر بورسی
۲۰۰,۰۰۰	۲۰۰,۰۰۰	۰	۲۰۰,۰۰۰	۱۰۰	۱۹,۹۹۹,۹۹۵	غیر بورسی
۳۱,۰۰۰	۳۱,۰۰۰	۰	۳۱,۰۰۰	۱۰۰	۹۹۸	غیر بورسی
۴۳۳,۶۴۴	۵۶۴,۳۴۴	۰	۵۶۴,۳۴۴			

۱-۲۳- افزایش سرمایه گذاری در شرکت های فرعی بابت افزایش سرمایه شرکت توسعه کشت ذرت به موجب مصوبه مجمع عمومی فوق العاده صاحبان سهام مورخ ۱۴۰۲/۸/۳۰، به مبلغ ۱۳۰,۷۰۰ میلیون ریال از محل مطالبات می باشد.

شرکت سیمرغ (سهامی عام)  
یادداشت های توضیحی صورتهای مالی  
سال مالی منتهی به ۳۰ آذر ۱۴۰۲

۲-۲۳- مشخصات شرکت های فرعی گروه به قرار زیر است:

نسبت منافع مالکیت/حق رای گروه	محل شرکت و فعالیت آن		فعالیت اصلی	نام واحد تجاری فرعی
	۱۴۰۱	۱۴۰۲		
۱۰۰٪	ایران	تولید و تهیه مقوا و شانه	شرکت مقواسازی شرق	
۹۸.۷۵۷٪	ایران	کشت و تولید ذرت دانه ای	شرکت توسعه کشت ذرت	
۱۰۰٪	ایران	تولید و پرورش دام	شرکت مهرگستران سیمرغ زیاران	
۱۰۰٪	ایران	حمل و نقل	حمل و نقل داماش تراپرایرانیان	

۲۴- سایر سرمایه گذاری های بلند مدت

(مبالغ به میلیون ریال)

۱۴۰۱		۱۴۰۲		گروه
جمع	مبلغ دفتری	کاهش ارزش انباشته	بهای تمام شده	
۹,۵۰۶	۹,۵۰۶	(۱,۰۰۳)	۱۰,۵۰۹	سرمایه گذاری در سهام شرکتهای (یادداشت ۱-۲۴)
۱,۰۴۰,۰۰۰	۲,۱۰۰,۰۰۰	۰	۲,۱۰۰,۰۰۰	سپرده های سرمایه گذاری بلند مدت بانکی (یادداشت ۲-۲۴)
<u>۱,۰۴۹,۵۰۶</u>	<u>۲,۱۰۹,۵۰۶</u>	<u>(۱,۰۰۳)</u>	<u>۲,۱۱۰,۵۰۹</u>	
شرکت				
۷,۵۰۶	۷,۵۰۶	(۱,۰۰۳)	۸,۵۰۹	سرمایه گذاری در سهام شرکتهای (یادداشت ۱-۲۴)
۱,۰۰۰,۰۰۰	۲,۱۰۰,۰۰۰	۰	۲,۱۰۰,۰۰۰	سپرده های سرمایه گذاری بلند مدت بانکی (یادداشت ۲-۲۴)
<u>۱,۰۰۷,۵۰۶</u>	<u>۲,۱۰۷,۵۰۶</u>	<u>(۱,۰۰۳)</u>	<u>۲,۱۰۸,۵۰۹</u>	



شرکت سیمرغ (سهامی عام)  
یادداشت های توضیحی صورتهای مالی  
سال مالی منتهی به ۳۰ آذر ۱۴۰۲

۱-۲۴- سرمایه گذاری در سهام شرکت ها به شرح زیر تفکیک می شود:

۱۴۰۱		۱۴۰۲							
ارزش بازار	مبلغ دفتری	ارزش بازار	مبلغ دفتری	کاهش ارزش انباشته	بهای تمام شده	درصد سرمایه گذاری	تعداد سهام	شرکتهای پذیرفته شده در بورس	گروه
۱,۵۱۹	۶۴۵	۱,۵۰۹	۶۴۵		۶۴۵	۰.۰۱۷	۷۸۸,۴۲۷	✓	شرکت سرمایه گذاری توسعه صنعت و تجارت
	۶,۶۰۳		۶,۶۰۳		۶,۶۰۳	۰.۸	۶۶,۰۳۲		شرکت صنایع مرغ مادر
				(۱,۰۰۳)	۱,۰۰۳	۱۱	۱۰۰,۲۹۱		شرکت کشت و صنعت جیرفت
	۲,۰۰۰		۲,۰۰۰		۲,۰۰۰	۲.۸	۴		شرکت پشتیبانی صنعت گوشت و مواد پروتئینی
	۲۵۸		۲۵۸		۲۵۸				سایر
	<u>۹,۵۰۶</u>		<u>۹,۵۰۶</u>	<u>(۱,۰۰۳)</u>	<u>۱۰,۵۰۹</u>				شرکت
									سایر شرکتهای
۱,۵۱۹	۶۴۵	۱,۵۰۹	۶۴۵		۶۴۵	۰.۰۱۷	۷۸۸,۴۲۷	✓	شرکت سرمایه گذاری توسعه صنعت و تجارت
	۶,۶۰۳		۶,۶۰۳		۶,۶۰۳	۰.۸	۶۶,۰۳۲		شرکت صنایع مرغ مادر
				(۱,۰۰۳)	۱,۰۰۳	۱۱	۱۰۰,۲۹۱		شرکت کشت و صنعت جیرفت
	۲۵۸		۲۵۸		۲۵۸				سایر
	<u>۷,۵۰۶</u>		<u>۷,۵۰۶</u>	<u>(۱,۰۰۳)</u>	<u>۸,۵۰۹</u>				

۲-۲۴- سپرده سرمایه گذاری بلند مدت بانکی

سپرده سرمایه گذاری شرکت به مبلغ ۲,۰۰۰,۰۰۰ ریال با نرخ های ۲۲، ۲۲.۵ و ۲۶ درصد، نزد بانکهای ایران زمین، خاورمیانه و کشاورزی می باشد.

شرکت سیمرغ (سهامی عام)  
یادداشت های توضیحی صورتهای مالی  
سال مالی منتهی به ۳۰ آذر ۱۴۰۲

۲۵- سایر دارایی ها

(مبالغ به میلیون ریال)		گروه		
شرکت				
۱۴۰۱	۱۴۰۲	۱۴۰۱	۱۴۰۲	
۱۵,۷۳۲	۲۵,۴۳۷	۱۵,۷۳۲	۲۵,۴۳۷	داراییهای تملیک شده (املاک تملیک شده بدهکاران)
.	.	۱۲,۶۰۰	۱۲,۶۰۰	حق انتفاع - زمین
.	.	۳,۶۶۸	۳,۶۶۸	سپرده نزد دیگران
۱۵,۷۳۲	۲۵,۴۳۷	۳۲,۰۰۰	۴۱,۷۰۵	

۱- ۲۵- داراییهای تملیک شده عمدتاً شامل دو دانگ از شش دانگ ۳۰۰۰ متر زمین شرکت زرین بران واقع در شهرستان کرج به مبلغ ۱۲۴۲۸ میلیون ریال ، شش دانگ آپارتمان واقع در اصفهان به مبلغ ۵۰۰ میلیون ریال و زمین واقع در صومعه سرا به مبلغ ۲۵۰۰ میلیون ریال می باشد.

۲۶- پیش پرداختها

(مبالغ به میلیون ریال)		گروه		
شرکت				
۱۴۰۱	۱۴۰۲	۱۴۰۱	۱۴۰۲	
.	۱۷۶,۴۹۹	۳۰۰	۱۷۶,۴۹۹	پیش پرداختهای خارجی:
.	۱۷۶,۴۹۹	۳۰۰	۱۷۶,۴۹۹	مواد اولیه
۱۴۲,۰۸۷	۶۶۳,۴۴۸	۱۸۱,۶۵۳	۶۷۹,۰۹۴	پیش پرداختهای داخلی:
۲۷,۱۸۹	۲۸,۶۴۲	۲۸,۶۰۲	۳۰,۰۵۹	مواد اولیه
۸۱,۷۸۲	۴۳,۳۶۲	۱۰۴,۰۲۹	۵۶,۶۴۵	بیمه داراییها
۲۵۱,۰۵۸	۷۳۵,۴۵۲	۳۱۴,۲۸۴	۷۶۵,۷۹۸	سایر
۲۵۱,۰۵۸	۹۱۱,۹۵۱	۳۱۴,۵۸۴	۹۴۲,۲۹۷	

۱- ۲۶- پیش پرداخت مواد اولیه خارجی شرکت بابت خرید ۱۰ هزار تن کنجاله سویا هندی از شرکت هوپلود هندوستان می باشد.

۲- ۲۶- پیش پرداخت مواد اولیه داخلی گروه و شرکت عمدتاً بابت خرید سویا ، جو ، گندم و ذرت عمدتاً شامل ، ۳۶٫۰۳۶ میلیون ریال از شرکت اکسون ، ۱۲٫۶۱۲ میلیون ریال از شرکت نسیم سحر پاک مهرخلیج فارس ، ۲۲٫۶۲۲ میلیون ریال از شرکت آوا تجارت صبا ، ۴۱٫۶۴۱ میلیون ریال از شرکت پرواز پارس و ۵۱٫۹۸۵ میلیون ریال از مرغ اجداد زربال می باشد.

۳- ۲۶- تاریخ تهیه یادداشت ها مبلغ ۶۴٫۲۵۰ میلیون ریال از پیش پرداخت مواد اولیه تسویه شده است.

شرکت سیمرغ (سهامی عام)  
یادداشت های توضیحی صورت های مالی  
سال مالی منتهی به ۳۰ آذر ۱۴۰۲

۲۷- موجودی مواد و کالا

(مبالغ به میلیون ریال)				
۱۴۰۱		۱۴۰۲		گروه
خالص	خالص	کاهش ارزش	بهای تمام شده	
۱,۰۴۴,۷۴۷	۲,۹۹۸,۱۶۵	(۶,۶۸۶)	۳,۰۰۴,۸۵۱	کالای ساخته شده
۳,۹۵۰,۲۶۰	۳,۹۶۹,۹۴۰		۳,۹۶۹,۹۴۰	مواد اولیه و بسته بندی
۱۹۶,۰۲۱	۳۱۹,۴۴۴		۳۱۹,۴۴۴	قطعات و لوازم یدکی
۳۸۸,۳۵۱	۲,۲۴۰,۴۱۳	(۵۱,۷۴۸)	۲,۲۹۲,۱۶۱	کالای در جریان ساخت
۸۵,۶۱۰	۱۵۰,۵۵۹	(۵)	۱۵۰,۵۶۴	سایر موجودی ها
<u>۵,۶۶۴,۸۸۹</u>	<u>۹,۶۷۸,۵۲۱</u>	<u>(۵۸,۴۳۹)</u>	<u>۹,۷۳۶,۹۶۰</u>	
شرکت				
۵۲۱,۹۶۱	۱,۴۱۷,۰۴۲		۱,۴۱۷,۰۴۲	کالای ساخته شده
۳,۵۹۸,۸۰۲	۳,۵۸۵,۸۸۳		۳,۵۸۵,۸۸۳	مواد اولیه و بسته بندی
۱۶۳,۴۱۸	۲۷۷,۶۷۷		۲۷۷,۶۷۷	قطعات و لوازم یدکی
۴۰,۷۹۰	۸۰,۵۵۵		۸۰,۵۵۵	کالای در جریان ساخت
۶,۰۱۴	۸,۶۵۵	(۵)	۸,۶۶۰	سایر موجودی ها
<u>۴,۳۳۰,۹۸۵</u>	<u>۵,۳۶۹,۸۱۲</u>	<u>(۵)</u>	<u>۵,۳۶۹,۸۱۷</u>	

۱- ۲۷- موجودی مواد اولیه و بسته بندی ، کالای ساخته شده ، قطعات و لوازم یدکی گروه تا مبلغ ۶,۹۹۲,۹۳۰ میلیون ریال و شرکت تا مبلغ ۱,۴۶۳,۶۰۰ میلیون ریال به صورت شناور در مقابل خطرات ناشی از آتش سوزی ، سیل و زلزله بیمه می باشد.

۲- ۲۷- موجودی کالای ساخته شده کالای در جریان ساخت شامل تولیدات اصلی و سایر اقلام مانند کود می باشد .

۳- ۲۷- افزایش کالای ساخته شده عمدتاً بابت افزایش در قیمت نهاده های دامی ( شرکت سیمرغ و شرکت توسعه کشت ذرت ) و سایر موجودیها بعلت افزایش در قیمت خرید می باشد.

۱- ۳- ۲۷- مبلغ ۵۱,۷۴۸ میلیون ریال کاهش ارزش کالای در جریان ساخت مربوطه به شرکت توسعه کشت ذرت بابت افت معمول فرآیند فرآوری بذر ذرت معادل حدود ۳ درصد دانه ذرت بوده است.

۲۸- دارایی های زیستی غیرمولد

(مبالغ به میلیون ریال)				
شرکت		گروه		گوساله های پرواری
۱۴۰۱	۱۴۰۲	۱۴۰۱	۱۴۰۲	
		۲۵,۸۳۷	۲,۲۵۵	دام
		۲۰,۳۱۹	۹,۴۲۲	جوجه های تخم گذار
۲۸,۱۴۷	۱۰۶,۲۶۳	۲۸,۱۴۷	۱۰۶,۲۶۳	سایر
		۵,۶۴۲	۱۷,۴۹۷	
<u>۲۸,۱۴۷</u>	<u>۱۰۶,۲۶۳</u>	<u>۷۹,۹۴۵</u>	<u>۱۳۵,۴۳۷</u>	

شرکت سیمرغ (سهامی عام)  
یادداشت های توضیحی صورتهای مالی  
سال مالی منتهی به ۳۰ آذر ۱۴۰۲

۲۹-دریافتنی های تجاری و سایر دریافتنی ها

۱-۲۹-دریافتنی کوتاه مدت گروه

(مبالغ به میلیون ریال)			
۱۴۰۱	۱۴۰۲		
خالص	خالص	کاهش ارزش	ریالی
			تجاری:
			اسناد دریافتنی:
۲۴۴,۰۳۳	۷۹۴,۶۶۸	(۴,۷۱۳)	سایر مشتریان
۲۴۴,۰۳۳	۷۹۴,۶۶۸	(۴,۷۱۳)	۷۹۹,۳۸۱
			حساب های دریافتنی:
			سایر مشتریان
۴۹۱,۷۶۰	۱,۱۲۰,۹۳۹	(۶۸,۶۱۹)	۱,۱۸۹,۵۵۸
۴۹۱,۷۶۰	۱,۱۲۰,۹۳۹	(۶۸,۶۱۹)	۱,۱۸۹,۵۵۸
۷۳۵,۷۹۳	۱,۹۱۵,۶۰۷	(۷۳,۳۳۲)	۱,۹۸۸,۹۳۹
			سایر دریافتنی ها
			حسابهای دریافتنی
۴۲,۵۳۵	۵۲,۲۰۸		کارکنان (وام و مساعده)
۵۶۲,۸۹۹	۵۶۱,۶۱۰		سپرده های موقت
۳۳,۰۶۴	۸۴,۶۶۰	(۵۴۱)	سایر
۶۳۸,۴۹۸	۶۹۹,۴۷۸	(۵۴۱)	۷۰۰,۰۱۹
۱,۳۷۴,۲۹۱	۲,۶۱۵,۰۸۵	(۷۳,۸۷۳)	۲,۶۸۸,۹۵۸

۱-۲۹-۱-حسابهای پرداختنی تجاری شامل مبلغ ۳۶۵۰ میلیون ریال دریافتنی های ارزی می باشد.

شرکت سیمرغ (سهامی عام)  
یادداشت های توضیحی صورت های مالی  
سال مالی منتهی به ۳۰ آذر ۱۴۰۲

۲-۲۹-دریافتنی های کوتاه مدت شرکت

(مبالغ به میلیون ریال)		۱۴۰۲		
۱۴۰۱	خالص	کاهش ارزش	ریالی	
				تجاری:
				اسناد دریافتنی:
	۲۱۵,۹۰۵	۴۶۰,۸۵۷	۴۶۰,۸۵۷	سایر مشتریان (یادداشت ۱-۲-۲۹)
	۲۱۵,۹۰۵	۴۶۰,۸۵۷	۴۶۰,۸۵۷	
				حساب های دریافتنی:
				سایر مشتریان
	۳۹۰,۲۰۷	۹۱۴,۵۲۹	(۶۷,۴۷۵)	۹۸۲,۰۰۴
	۳۹۰,۲۰۷	۹۱۴,۵۲۹	(۶۷,۴۷۵)	۹۸۲,۰۰۴
	۶۰۶,۱۱۲	۱,۳۷۵,۳۸۶	(۶۷,۴۷۵)	۱,۴۴۲,۸۶۱
				غیر تجاری:
	۱,۱۸۹,۹۲۲	۱,۲۵۵,۶۴۰	۱,۲۵۵,۶۴۰	شرکتهای گروه (یادداشت ۲-۲-۲۹)
	۲۶,۱۰۱	۳۴,۱۸۲	۳۴,۱۸۲	کارکنان (وام ومساعده)
	۵۶۰,۹۰۱	۵۶۰,۴۴۴	۵۶۰,۴۴۴	سپرده های موقت (یادداشت ۳-۲-۲۹)
	۲۳,۸۶۱	۲۴,۸۳۸	(۴۴۲)	سایر (بیش از ۱۰۰ قلم)
	۱,۸۰۰,۷۸۵	۱,۸۷۵,۱۰۴	(۴۴۲)	۱,۸۷۵,۵۴۶
	۲,۴۰۶,۸۹۷	۳,۲۵۰,۴۹۰	(۶۷,۹۱۷)	۳,۳۱۸,۴۰۷

۲-۲۹-اسناد دریافتنی از مشتریان بابت فروش های صورت گرفته می باشد و تا تاریخ تهیه این یادداشت ها عمدتاً تسویه شده است.

۲-۲۹-طلب از شرکت های گروه بابت شرکت های فرعی به شرح یادداشت ۳-۴۸ می باشد و افزایش آن عمدتاً بابت افزایش سود سهام مصوب شرکت های فرعی می باشد. همچنین به استناد صورت جلسه شماره ۵۶۶ هیئت مدیره شرکت سیمرغ مقرر شده اقدام لازم در خصوص نحوه تسویه بدهی شرکت حمل و نقل داماش ترابر ایرانیان انجام پذیرد.

۲-۲۹-سپرده های موقت شامل مبلغ ۵۴۴,۲۹۳ میلیون ریال نزد صندوق دادگستری استان تهران می باشد. شرکت فینیکس گرین به مدیریت آقای مهدی گرامی به عنوان یکی از تهیه کنندگان خوراک طیور برای شرکت سیمرغ، مدعی است اقدام به انعقاد قرارداد اجاره کشتی با مالکین ۱۱ فروند کشتی نموده و به عنوان فرستنده و متصدی حمل و نقل دریایی اقدام به ارسال کالاهای خریداری شده در سال ۱۳۵۹ به مقصد بنادر ایران می نماید. شرکت فینیکس گرین پس از گذشت قریب به ۱۸ سال در سال ۱۳۷۷ با ارسال اظهارنامه ای مدعی خسارت به کشتی های در اختیار نامبرده بابت تاخیر در تخلیه (دموراز) جمعا به مبلغ ۱,۹۴۸,۸۸۷/۳۴ دلار آمریکا شده و متعاقباً در سال ۱۳۸۲ اقدام به طرح دعوا به طرفیت شرکت سیمرغ می نماید. دعوای طرح شده از سوی شرکت فینیکس گرین به طرفیت شرکت سیمرغ در شرایطی که در مرحله بدوی حکم به بطلان دعوا صادر و به موجب دادنامه های صادره از مراجع تجدید نظر نیز تایید گردیده بود پس از چندین بار اعاده دادرسی نهایتاً پس از اعاده دادرسی از دادنامه ۹۱۰۹۹۷۰۲۲۲۸۰۱۳۰۰ صادره از شعبه ۲۸ دادگاه تجدید نظر استان تهران به موجب

شرکت سیمرغ (سهامی عام)  
یادداشت های توضیحی صورتهای مالی  
سال مالی منتهی به ۳۰ آذر ۱۴۰۲

دادنامه شماره ۱۴۰۰۶۸۳۹۰۰۰۲۷۱۴۵۷۷ مورخ ۱۴۰۰/۰۳/۲۲ صادره از شعبه ۷ دادگاه تجدیدنظر استان تهران حکم بر محکومیت شرکت سیمرغ به مبلغ ۱۸۶۹۶۱۲/۶۵ دلار آمریکا صادر می شود و شرکت سیمرغ نیز نسبت به دادنامه صادره از شعبه ۷ دادگاه تجدیدنظر استان تهران درخواست اعمال ماده ۴۷۷ قانون آیین دادرسی کیفری را نمود که در روند رسیدگی قضایی قرار دارد. متعاقباً شرکت فینیکس گرین از شعبه ۲۶ دادگاه عمومی حقوقی مجتمع قضایی شهید بهشتی تهران درخواست صدور اجرائیه نموده و پرونده اجرایی تشکیل می گردد و قاضی شعبه مربوطه در مورخ ۱۴۰۰/۸/۲۲ دستور برداشت مبلغ ۵۴۴/۲۹۳ میلیون ریال از حساب های شرکت و انتقال به حساب سپرده دادگستری را صادر می نماید لیکن پس از اعتراض شرکت و اقدام حقوقی، طی نامه شماره ۱۴۰۰۶۸۹۹۰۰۲۸۸۱۷۴۵۲ مجتمع قضایی شهید بهشتی به علت وجود برخی ابهامات در دادنامه صادره استرداد وجه سپرده به نفع محکوم له انجام نشده و در حساب دادگستری مانده است. تا تاریخ تهیه این یادداشت، نتیجه رسیدگی و رای نهایی توسط مراجع قضایی صادر نگردیده است.

۳-۲۹- گردش حساب کاهش ارزش دریافتنی ها به شرح زیر است:

(مبالغ به میلیون ریال)		گروه		
شرکت				
۱۴۰۱	۱۴۰۲	۱۴۰۱	۱۴۰۲	
۵۲,۱۹۷	۶۵,۶۹۷	۷۱,۱۹۵	۷۱,۳۰۹	مانده در ابتدای دوره
۱۳,۵۰۰	۲,۲۲۰	۱۳,۵۰۰	۲,۵۶۴	زیان های کاهش ارزش دریافتنی ها
		(۱۳,۳۸۶)	۰	باز یافت شده طی دوره
۶۵,۶۹۷	۶۷,۹۱۷	۷۱,۳۰۹	۷۳,۸۷۳	مانده در پایان دوره

۳۰- سرمایه گذاری کوتاه مدت

(مبالغ به میلیون ریال)		
گروه		
۱۴۰۱	۱۴۰۲	
۲۳۸,۳۰۰	۷۷۴,۸۰۷	سپرده سرمایه گذاری کوتاه مدت بانکی

۳۰-۱- سپرده سرمایه گذاری کوتاه مدت گروه شامل مبلغ ۴۲۴,۰۰۰ میلیون ریال مربوط به شرکت صنعتی مقواسازی شرق و مبلغ ۳۰۵,۴۵۰ میلیون ریال مربوط به شرکت توسعه کشت ذرت می باشد.

شرکت سیمرغ (سهامی عام)  
یادداشت های توضیحی صورتهای مالی  
سال مالی منتهی به ۳۰ آذر ۱۴۰۲

۳۱- موجودی نقد

(مبالغ به میلیون ریال)

شرکت		گروه		
۱۴۰۱	۱۴۰۲	۱۴۰۱	۱۴۰۲	
۱,۰۴۳,۹۰۳	۱,۰۸۹,۹۵۴	۱,۶۱۶,۶۶۰	۱,۴۸۸,۶۴۰	موجودی نزد بانکها
۹,۲۳۳	۹,۲۵۳	۹,۸۹۴	۹,۲۵۳	موجودی صندوق و تنخواه گردان
<u>۱,۰۵۳,۲۳۶</u>	<u>۱,۰۹۹,۲۰۷</u>	<u>۱,۶۲۶,۵۵۴</u>	<u>۱,۴۹۷,۸۹۳</u>	

۳۱-۱- موجودی نقد ارزی گروه و شرکت (یادداشت ۴۷) شامل ۱۰۲۴۹ لیر ترکیه ، ۱۲۸۰۹ یورو ، ۱۱۱۳۵ دلار ، ۱۳۱۰ لاری گرجستان و ۱۹۰ سامانی تاجیکستان و شرکت ۱۱۴۷۸ یورو ، ۱۱۱۳۵ دلار ، ۱۳۱ لاری گرجستان و ۱۹۰ سامانی تاجیکستان می باشد.

۳۲- سرمایه

سرمایه شرکت در تاریخ ۱۴۰۲/۹/۳۰ مبلغ ۳۰۰۰۰۰۰۰ ریال ، شامل ۳۰۰ میلیون سهم یکهزار ریالی با نام تمام پرداخت شده می باشد. ترکیب سهامداران در تاریخ صورت وضعیت مالی به شرح زیر است:

۱۴۰۱		۱۴۰۲		
درصد مالکیت	تعداد سهام	درصد مالکیت	تعداد سهام	
۴۰.۳	۵۲۳,۵۴۱,۳۱۲	۴۰.۳	۵۲۳,۵۴۱,۳۱۲	شرکت خدمات پشتیبانی مهر ۷۸
-	-	۱۷.۵	۲۲۷,۴۰۴,۲۶۳	صندوق بازنشستگی وظیفه ازکار افتادگی و پس انداز کارکنان بانکهای ملی و ادغام شده
۶	۷۷,۵۰۵,۰۴۰	۶	۷۷,۵۰۵,۰۴۰	بانک تجارت
۱۲	۱۵۶,۲۳۷,۰۴۱	-	-	شرکت سرمایه گذاری گروه توسعه ملی
۵.۵	۷۱,۰۶۷,۲۲۲	-	-	مدیریت طرح و توسعه آینده پویا
-	-	-	۵۰,۰۰۰	شرکت توسعه و مدیریت سرمایه صبا
-	۱۳,۰۰۰	-	۱۳,۰۰۰	شرکت خدمات ارزی و صرافی مهر
-	۱۳,۰۰۰	-	۱۳,۰۰۰	شرکت فناوری های نوین
۳۶.۲	۴۷۱,۵۲۳,۳۸۵	۳۶.۲	۴۷۱,۴۷۳,۳۸۵	سایرین
<u>۱۰۰</u>	<u>۱,۳۰۰,۰۰۰,۰۰۰</u>	<u>۱۰۰</u>	<u>۱,۳۰۰,۰۰۰,۰۰۰</u>	

شرکت سیمرغ (سهامی عام)  
یادداشت های توضیحی صورت های مالی  
سال مالی منتهی به ۳۰ آذر ۱۴۰۲

۳۳- اندوخته قانونی

دراجرای مفاد مواد ۱۴۰ و ۲۳۸ اصلاحیه قانون تجارت مصوب سال ۱۳۴۷ و ماده ۵۱ اساسنامه، مبلغ ۳۰٫۰۰۰ میلیون ریال از محل سود قابل تخصیص، به اندوخته قانونی منتقل شده است. موجب مفاد مواد یادشده تا رسیدن مانده اندوخته قانونی به ده درصد سرمایه شرکت، انتقال یک بیستم از سود خالص هر سال به اندوخته فوق الذکر الزامی است. اندوخته قانونی قابل انتقال به سرمایه نمی باشد و جز در هنگام انحلال شرکت، قابل تقسیم بین سهام داران نیست.

۳۴- سایر اندوخته ها

(مبالغ به میلیون ریال)

جمع		سایر اندوخته ها		اندوخته توسعه و تکمیل		اندوخته عمومی		گروه مانده در پایان سال
۱۴۰۱	۱۴۰۲	۱۴۰۱	۱۴۰۲	۱۴۰۱	۱۴۰۲	۱۴۰۱	۱۴۰۲	
۳۴٫۰۸۳	۳۲۷٫۹۴۵	۲۸٫۹۰۰	۳۲۲٫۷۶۲	۴٫۱۱۰	۴٫۱۱۰	۱٫۰۷۳	۱٫۰۷۳	

۳۴-۱- افزایش سایر اندوخته ها بابت افزایش سرمایه شرکت توسعه کشت ذرت به موجب مصوبه مجمع عمومی فوق العاده صاحبان سهام مورخ ۱۴۰۲/۸/۳۰ از محل سود انباشته به مبلغ ۲۹۳٫۸۶۲ میلیون ریال می باشد.

۳۵- سهام خزانه

۱۴۰۱		۱۴۰۲		یادداشت	
مبلغ	تعداد	مبلغ	تعداد		
میلیون ریال	سهام	میلیون ریال	سهام		
۱۲۱٫۳۳۴	۵٫۱۲۸٫۶۷۰	۱۵۵٫۱۸۰	۵٫۶۲۴٫۱۷۴	۳۵-۱	سهام خزانه شرکت
۸۷۶	۲۲٫۷۸۸٫۴۲۹	۸۷۶	۲۲٫۷۸۸٫۴۲۹	۳۵-۲	سهام شرکت اصلی در مالکیت شرکت فرعی
۱۲۲٫۲۱۰	۲۷٫۹۱۷٫۰۹۹	۱۵۶٫۰۵۶	۲۸٫۴۱۲٫۶۰۳		سهام خزانه گروه

سهام خزانه شرکت در تاریخ صورت وضعیت مالی مربوط به سهام شرکت نزد صندوق بازارگردان امید ایرانیان بوده و براساس مقررات سازمان بورس و اوراق بهادار تهران توسط صندوق مزبور بازارگردانی می شود.



شرکت سیمرغ (سهامی عام)  
یادداشت های توضیحی صورت های مالی  
سال مالی منتهی به ۳۰ آذر ۱۴۰۲

۱-۳۵-سهام خزانه شرکت

۱۴۰۱		۱۴۰۲		
مبلغ	تعداد	مبلغ	تعداد	
میلیون ریال	سهام	میلیون ریال	سهام	مانده ابتدای سال
۱۲۴,۸۰۰	۵,۷۵۷,۲۰۳	۱۲۱,۳۳۴	۵,۱۲۸,۶۷۰	خرید طی سال
۱۳۹,۷۴۰	۵,۸۱۸,۷۶۹	۱۳۹,۷۲۰	۴,۸۲۹,۱۹۳	فروش طی سال
(۱۴۳,۲۰۶)	(۶,۴۴۷,۳۰۲)	(۱۰۵,۸۷۴)	(۴,۳۳۳,۶۸۹)	مانده پایان سال
۱۲۱,۳۳۴	۵,۱۲۸,۶۷۰	۱۵۵,۱۸۰	۵,۶۲۴,۱۷۴	

۲-۳۵-سهام شرکت در مالکیت شرکت های فرعی

۱۴۰۱		۱۴۰۲		درصد مالکیت	شرکت فرعی سرمایه گذار
(میلیون ریال)					
بهای تمام شده	تعداد سهام	بهای تمام شده	تعداد سهام		شرکت صنعتی مقوا سازی شرق
۸۷۶	۲۲,۷۸۸,۴۲۹	۸۷۶	۲۲,۷۸۸,۴۲۹	۱.۷	
۸۷۶		۸۷۶			

۳۶-منافع فاقد حق کنترل

۱۴۰۱		۱۴۰۲		
(مبالغ به میلیون ریال)				
میلیون ریال		میلیون ریال		
۸۷۰		۸۷۰		سرمایه
۹۸		۹۸		اندوخته ها
۱۲,۰۸۶		۲۱,۲۶۱		سود انباشته
-		۳,۶۹۸		افزایش سرمایه در جریان از محل سود انباشته
۱۳,۰۵۴		۲۵,۹۲۷		

۳۷-ذخیره مزایای پایان خدمت کارکنان

شرکت		گروه		
(مبالغ به میلیون ریال)				
۱۴۰۱	۱۴۰۲	۱۴۰۱	۱۴۰۲	
۱۵۶,۰۱۱	۲۴۳,۳۳۱	۲۲۶,۴۶۹	۳۲۵,۶۴۷	مانده ابتدای سال
(۲۷,۱۴۸)	(۴۳,۱۳۷)	(۵۸,۷۴۹)	(۷۳,۳۳۷)	پرداخت شده طی سال
۱۱۴,۴۶۸	۱۱۷,۲۷۹	۱۵۷,۹۲۷	۱۵۱,۰۵۲	ذخیره تامین شده
۲۴۳,۳۳۱	۳۱۷,۴۷۳	۳۲۵,۶۴۷	۴۰۲,۳۶۲	مانده در پایان سال

شرکت سیمرغ (سهامی عام)  
یادداشت های توضیحی صورتهای مالی  
سال مالی منتهی به ۳۰ آذر ۱۴۰۲

۱-۳۷-افزایش ذخیره مزایای پایان خدمت کارکنان شرکت عمدتاً بدلیل افزایش نرخ حقوق و دستمزد تعیین شده توسط وزارت رفاه ، کار و اموراجتماعی و تسری آن به سوابق کارکنان می باشد.

۳۸-پرداختنی های تجاری وسایرپرداختنی ها

۱-۳۸-پرداختنی های کوتاه مدت گروه

(مبالغ به میلیون ریال)	۱۴۰۲	یادداشت
۱۴۰۱		
		تجاری:
		اسناد پرداختنی:
۳۳۷,۸۷۶	۲۴۱,۷۹۲	سایراشخاص
۳۳۷,۸۷۶	۲۴۱,۷۹۲	
		حساب های پرداختنی:
۸۵۶,۵۸۶	۲,۳۳۷,۹۱۳	۳۸-۲-۱ سایراشخاص
۸۵۶,۵۸۶	۲,۳۳۷,۹۱۳	
۱,۱۹۴,۴۶۲	۲,۵۶۹,۷۰۵	
		سایرپرداختنی ها
۱۷,۷۸۲	۲,۸۱۹	اسناد پرداختنی
۳۰۰,۰۰۰	۰	اشخاص وابسته - شرکت پشتیبانی مهر ۷۸
۲,۷۲۸	۰	سایراشخاص
۳۲۰,۵۱۰	۲,۸۱۹	
		حساب های پرداختنی
۱۹۱,۲۳۰	۲۱۷,۲۷۵	حق بیمه ومالیات پرداختنی
۶۶,۱۹۶	۸۱,۶۵۱	سپرده حسن انجام کار
۵۱۰,۵۶۴	۷۵۸,۶۶۹	هزینه های پرداختنی
۴۱۴,۷۱۵	۵۸۳,۹۵۵	سایر
۱,۱۸۲,۷۰۵	۱,۶۴۱,۵۵۰	
۱,۵۰۳,۲۱۵	۱,۶۴۴,۳۶۹	
۲,۶۹۷,۶۷۷	۴,۲۱۴,۰۷۴	

شرکت سیمرغ (سهامی عام)  
یادداشت های توضیحی صورتهای مالی  
سال مالی منتهی به ۳۰ آذر ۱۴۰۲

۲-۳۸-پرداختنی های کوتاه مدت شرکت

(مبالغ به میلیون ریال)		یادداشت	
۱۴۰۱	۱۴۰۲		
تجاری:			
		اسناد پرداختنی	
۳۳۳,۸۷۶	۷۴,۴۲۱	سایر اشخاص	
<u>۳۳۳,۸۷۶</u>	<u>۷۴,۴۲۱</u>		
حساب های پرداختنی:			
۶۱۳,۷۵۷	۴۹۰,۶۸۹	۲۸-۲-۱	سایر اشخاص
<u>۹۴۷,۶۳۳</u>	<u>۵۶۵,۱۱۰</u>		
سایر پرداختنی ها			
۱۷,۷۸۲	۲,۸۱۹	اسناد پرداختنی	
۳۰۰,۰۰۰	۰	اشخاص وابسته	
<u>۳۱۷,۷۸۲</u>	<u>۲,۸۱۹</u>		
حساب های پرداختنی			
۱۰۹,۸۸۳	۱۴۸,۸۵۰	حق بیمه ومالیات پرداختنی	
۳۶,۵۷۱	۳۹,۲۵۰	سپرده حسن انجام کار	
۴۲۴,۶۸۷	۶۱۳,۰۰۱	۲۸-۲-۲	هزینه های پرداختنی
<u>۲۳۸,۵۳۷</u>	<u>۵۰۶,۶۴۱</u>	۲۸-۲-۳	سایر
<u>۹۰۹,۶۷۸</u>	<u>۱,۲۰۷,۷۴۲</u>		
<u>۱,۲۲۷,۴۶۰</u>	<u>۱,۳۱۰,۵۶۱</u>		
<u>۲,۱۷۵,۰۹۳</u>	<u>۱,۸۷۵,۶۷۱</u>		

۱-۲-۳۸-سایر اشخاص عمدتاً بابت خرید مواد اولیه شامل ذرت ، گندم ، جو ، سویا و تامین کنندگان کالا و خدمات می باشد.

۲-۲-۳۸-هزینه های پرداختنی بشرح زیر می باشد:

(مبالغ به میلیون ریال)			
۱۴۰۱	۱۴۰۲		
۱۴۱,۵۱۷	۱۸۴,۰۴۴	حقوق پرداختنی	
۱۳۵,۰۶۳	۱۷۱,۵۲۱	عیدی پرداختنی	
۱۴۸,۱۰۷	۲۵۷,۴۳۶	سایر هزینه های پرداختنی	
<u>۴۲۴,۶۸۷</u>	<u>۶۱۳,۰۰۱</u>		

۱-۲-۲-۳۸-سایر هزینه های پرداختنی عمدتاً بابت ذخیره کارانه و پاداش کارکنان می باشد.

۲-۲-۳۸-تاریخ تهیه این یادداشت ها مبلغ ۱۹۲,۵۳۹ میلیون ریال از هزینه های پرداختنی تسویه شده است .

شرکت سیمرغ (سهامی عام)  
یادداشت های توضیحی صورت های مالی  
سال مالی منتهی به ۳۰ آذر ۱۴۰۲

۲-۳-۳۸- سایر اقلام پرداختنی شرکت به شرح زیر است:

(مبالغ به میلیون ریال)		
۱۴۰۱	۱۴۰۲	
۹۹,۰۱۷	۸۱,۰۳۱	دکتر خواجوی (یادداشت ۱-۳-۲-۳۸)
۰	۵۸,۰۰۰	یکتا علیرضا (مستاجر اراضی)
۰	۴۴,۸۴۸	شرکت اقتصاد پژوهان آسیا
۷,۹۱۳	۳۰,۲۰۹	مجتمع کشت و صنعت سبز دشت
۳,۱۴۴	۲۰,۸۴۸	سپند خدمات اریکه سبز
۰	۱۴,۸۳۲	مزرعه میرزابو
۰	۹,۶۰۰	فراگامان هزاره سوم
۲,۵۳۴	۵,۸۱۱	شرکت آریا مشعل صداقت - امیدوند
۹,۵۹۸	۵,۷۸۳	محمد صیادی
۰	۵,۰۵۵	خدمات بیمه ای ره آورد آسایش
۰	۴,۷۴۳	شرکت روغن کنشی نوید خلیج فارس
۰	۳,۷۹۵	مجتبی زارع مهرجردی (خدمات برق نوآوران)
۵,۰۷۷	۳,۵۰۰	بیمه ایران
۰	۲,۷۸۸	شرکت آب آران زرین پارس
۱,۶۷۰	۲,۷۴۰	ابر مهرآز فولاد معین
۱,۳۹۴	۲,۲۱۱	خریداران کود
۱,۲۷۳	۱,۲۷۳	مرغداری لازنک
۳,۴۶۶	۰	شرکت جوجه کشی زاویه
۷,۲۰۹	۰	حسین زارع
۳,۴۶۶	۰	شرکت جوجه کشی زاویه
۱۹۲,۷۷۶	۲۰۹,۵۷۴	سایر اقلام (حدود دو هزار قلم)
<u>۳۳۸,۵۳۷</u>	<u>۵۰۶,۶۴۱</u>	

۱-۳-۲-۳۸- طلب دکتر خواجوی از بابت معادل ریالی سویای تحویلی به شرکت در سنوات قبل می باشد که عمدتا تا تاریخ تهیه این یادداشت ها تسویه شده است.

۲-۳-۲-۳۸- سایر اقلام پرداختنی عمدتا بابت تامین کنندگان کالا و خدمات می باشد.

شرکت سیمرغ (سهامی عام)  
یادداشت های توضیحی صورتهای مالی  
سال مالی منتهی به ۳۰ آذر ۱۴۰۲

۳۹- مالیات پرداختنی

۳۹-۱- گردش حساب مالیات پرداختنی گروه به قرار زیر است:

(مبالغ به میلیون ریال)		گروه		
شرکت				
۱۴۰۱	۱۴۰۲	۱۴۰۱	۱۴۰۲	
۱۴,۱۸۹	۲۶,۴۷۵	۱۷۱,۴۶۷	۲۷۵,۶۷۶	مانده ذخیره در ابتدای سال
۴۳,۹۴۰	۲۸,۰۸۱	۲۶۷,۹۱۳	۳۸۲,۷۱۸	ذخیره مالیات عملکرد سال
(۳۱,۶۵۴)	(۳۱,۶۳۳)	(۱۶۳,۷۰۴)	(۲۲۱,۲۹۰)	پرداختی طی سال
۲۶,۴۷۵	۲۲,۹۲۳	۲۷۵,۶۷۶	۴۳۷,۱۰۴	

۳۹-۱-۱- مالیات بردرآمد شرکت های فرعی برای کلیه سال های قبل از ۱۴۰۰ قطعی و تسویه شده است.

۳۹-۱-۲- جهت شرکت مقواسازی شرق بابت عملکرد سال ۱۴۰۱ برگ تشخیص صادره جمعا مبلغ ۵۱۲۴۹ میلیون ریال صادر گردیده که شرکت مقواسازی شرق مبلغ ۴۴۹۱۲ میلیون ریال آن را پرداخت و نسبت به مابقی (موضوع بخشودگی ماده ۱۰۵ ق.م.م.) اعتراض نموده است.

۳۹-۲- خلاصه وضعیت مالیات پرداختنی شرکت به شرح زیر است:

نحوه تشخیص	مالیات								
	۱۴۰۱		۱۴۰۲		تجزیه	ابرازی	درآمد منقول مالیات	سود ابرازی	سال مالی
	مالیات پرداختنی	مانده پرداختنی	پرداختی	قطعی					
رسیدگی به دفاتر	۱,۲۹۴	۰	۱۲,۱۶۱	۱۲,۱۶۱	۲۲,۵۲۳	۱۰۰,۰۵۰	۴۰,۲۰۱	۱,۴۰۸,۱۸۵	۱۳۹۹
رسیدگی به دفاتر	۰	۰	۱۲,۴۷۸	۰	۴۷,۹۷۴	۱۲,۴۷۸	۴۹,۹۱۲	۴,۹۴۶,۸۸۷	۱۴۰۰
رسیدگی نشده	۲۵,۱۸۱	۱۲	۲۵,۱۶۹	۰	۰	۲۵,۱۸۱	۱۰۰,۷۲۵	۵,۱۳۱,۹۸۰	۱۴۰۱
	۰	۲۲,۹۱۱	۰	۰	۰	۲۲,۹۱۱	۱۱۴,۵۵۵	۷,۱۲۹,۴۰۵	۱۴۰۲
	۲۶,۴۷۵	۲۲,۹۲۳							

شرکت سیمرغ (سهامی عام)  
یادداشت های توضیحی صورتهای مالی  
سال مالی منتهی به ۳۰ آذر ۱۴۰۲

۱-۲-۳۹- مالیات بردرآمد شرکت برای کلیه سال های قبل از ۱۴۰۰ تسویه شده است. در رابطه با عملکرد سال ۱۴۰۱ تا تاریخ تهیه این یادداشت ها برگ تشخیص صادره نشده است.

۲-۲-۳۹- طبق قوانین مالیاتی درآمد عملیاتی شرکت طبق مفاد ماده ۸۱ قانون مالیات های مستقیم معاف از مالیات می باشد.

۳-۲-۳۹- جمع مبالغ پرداختی و پرداختنی شرکت در پایان سال مورد گزارش بالغ بر ۳۵,۴۹۶ میلیون ریال کمتر از مجموع برگ های تشخیص یا قطعی مالیاتی صادره توسط اداره امور مالیاتی مربوط است که مورد اعتراض قرار گرفته لذا بدهی بابت آنها در حساب ها منظور نشده است.

(مبالغ به میلیون ریال)

مازاد مورد مطالبه اداره امور مالیاتی	مالیات تشخیصی/قطعی	مالیات پرداختی و پرداختنی	شرکت
۳۵,۴۹۶	۴۷,۹۷۴	۱۲,۴۷۸	

۳-۲-۳۹- اجزای عمده هزینه مالیات بردرآمد گروه و شرکت به شرح زیر است:

(مبالغ به میلیون ریال)

شرکت		گروه		
۱۴۰۱	۱۴۰۲	۱۴۰۱	۱۴۰۲	
۲۵,۱۸۱	۲۲,۹۱۱	۲۴۰,۳۰۲	۳۸۱,۸۷۵	هزینه مالیات بردرآمد سال جاری
۱۸,۷۵۹	۵,۱۷۰	۲۷,۶۱۱	۱۵,۹۸۷	هزینه مالیات بردرآمد سال های قبل
۴۳,۹۴۰	۲۸,۰۸۱	۲۶۷,۹۱۳	۳۹۷,۸۶۲	هزینه مالیات بردرآمد

شرکت سیمرغ (سهامی عام)  
یادداشت های توضیحی صورتهای مالی  
سال مالی منتهی به ۳۰ آذر ۱۴۰۲

۳۹-۴- صورت تطبیق هزینه مالیات بر درآمد سال جاری و حاصل ضرب سود حسابداری در نرخ مالیات مالیات قابل اعمال، گروه و شرکت به شرح زیر است:

(مبالغ به میلیون ریال)

شرکت		گروه	
۱۴۰۱	۱۴۰۲	۱۴۰۱	۱۴۰۲
۵,۱۳۱,۹۸۰	۷,۱۳۹,۴۰۵	۶,۰۶۹,۱۹۴	۸,۶۶۹,۴۸۳
۱,۲۸۲,۹۹۵	۱,۷۸۲,۳۵۱	۱,۵۱۷,۲۹۸	۲,۳۵۰,۶۵۰
(۱,۲۵۷,۸۱۴)	(۱,۷۵۹,۴۴۰)	(۱,۲۷۶,۹۹۶)	(۱,۹۶۸,۷۷۵)
۲۵,۱۸۱	۲۲,۹۱۱	۲۴۰,۳۰۲	۳۸۱,۸۷۵

سود حسابداری قبل از مالیات  
هزینه مالیات بر درآمد محاسبه شده با نرخ موثر  
۱۸ و ۲۵ درصد (سال مالی قبل با نرخ موثر ۲۵  
درصد)  
اثر درآمدهای معاف از مالیات

۴۰- سود سهام پرداختنی

(مبالغ به میلیون ریال)

۱۴۰۱			۱۴۰۲		
جمع	اسناد پرداختنی	مانده پرداخت نشده	جمع	اسناد پرداختنی	مانده پرداخت نشده
۱۲۰,۰۰۹	۰	۱۲۰,۰۰۹	۰	۰	۰
۰	۰	۰	۳۲۱,۴۸۷	۲۰۲,۲۰۶	۱۱۹,۲۸۱
۱۲۰,۰۰۹	۰	۱۲۰,۰۰۹	۳۲۱,۴۸۷	۲۰۲,۲۰۶	۱۱۹,۲۸۱
۱۲۰,۰۰۹	۰	۱۲۰,۰۰۹	۲۹۴,۵۹۷	۱۷۵,۳۱۶	۱۱۹,۲۸۱
۲۶۵	۰	۲۶۵	۰	۰	۰
۱۲۰,۲۷۴	۰	۱۲۰,۲۷۴	۲۹۴,۵۹۷	۱۷۵,۳۱۶	۲۳۸,۵۶۲

شرکت  
سالهای قبل از ۱۴۰۰  
سالهای قبل از ۱۴۰۱

گروه  
شرکت

شرکت های فرعی-متعلق به منافع فاقد حق کنترل

۴۰-۱- سود نقدی هر سهم سال ۱۴۰۱ مبلغ ۱۱۸۰ ریال و سال ۱۴۰۰ مبلغ ۸۰۰ ریال است. سود سهام پرداختنی عمدتاً شامل بانک تجارت به مبلغ ۹۱۴۵۶ میلیون ریال، شرکت آینده پویا به مبلغ ۸۳۸۵۹ میلیون ریال و شرکت مقوا سازی شرق به مبلغ ۲۶۸۹۰ میلیون ریال می باشد و عمدتاً تا تاریخ تهیه این یادداشت ها تسویه شده است.

شرکت سیمرغ (سهامی عام)  
یادداشت های توضیحی صورت های مالی  
سال مالی منتهی به ۳۰ آذر ۱۴۰۲

۴۱- تسهیلات مالی

(مبالغ به میلیون ریال)		
۱۴۰۱	۱۴۰۲	
۰	۴۲۸,۱۴۹	گروه
۰	۴۲۸,۱۴۹	تسهیلات دریافتی ( شرکت توسعه کشت ذرت)
<u>۰</u>	<u>۴۲۸,۱۴۹</u>	

۴۱-۱- تسهیلات دریافتی برحسب میانی مختلف به شرح زیر است:

۴۱-۱-۱- به تفکیک تامین کنندگان تسهیلات:

(مبالغ به میلیون ریال)		
۱۴۰۱	۱۴۰۲	
۰	۵۷۸,۴۴۴	گروه
۰	(۷۵,۲۹۵)	بانکها
۰	(۷۵,۰۰۰)	سود و کارمزد سالهای آتی
۰	۴۲۸,۱۴۹	سپرده های سرمایه گذاری (وجوه مسدود شده بانکی)
<u>۰</u>	<u>۴۲۸,۱۴۹</u>	

۴۱-۱-۲- به تفکیک نرخ سود و کارمزد:

(مبالغ به میلیون ریال)		
۱۴۰۱	۱۴۰۲	
۰	۴۲۸,۱۴۹	گروه
۰	۴۲۸,۱۴۹	۲۳ درصد
<u>۰</u>	<u>۴۲۸,۱۴۹</u>	

۴۱-۱-۳- به تفکیک زمان بندی پرداخت:

(مبالغ به میلیون ریال)		
۱۴۰۲		
۴۲۸,۱۴۹		گروه
۴۲۸,۱۴۹		سال ۱۴۰۳
<u>۴۲۸,۱۴۹</u>		

۴۱-۱-۴- به تفکیک نوع وثیقه

(مبالغ به میلیون ریال)		
۱۴۰۲		
۴۲۸,۱۴۹		گروه
۴۲۸,۱۴۹		زمین و ساختمان و ماشین آلات
<u>۴۲۸,۱۴۹</u>		



شرکت سیمرغ (سهامی عام)  
یادداشت های توضیحی صورتهای مالی  
سال مالی منتهی به ۳۰ آذر ۱۴۰۲

۴۱-۱-۵- تغییرات حاصل از جریان های نقدی و تغییرات غیرنقدی در بدهی های حاصل از فعالیت های تامین مالی به شرح زیر است:

گروه	(مبالغ به میلیون ریال)
مانده در ابتدای سال ۱۴۰۱	تسهیلات مالی
	۱۵۵,۶۳۸
دریافت های نقدی	۰
	۳۸,۴۰۰
وجوه مسدود شده	۲۶,۱۸۱
	(۱۹۲,۰۰۰)
سود و کارمزد و جرائم	(۲۸,۲۱۹)
	۰
پرداخت های نقدی بابت اصل	۱,۳۰۰,۰۰۰
	(۷۵,۰۰۰)
پرداخت های نقدی بابت سود	۱۰۱,۲۳۶
	(۸۰۰,۰۰۰)
مانده در پایان سال ۱۴۰۱	(۹۸,۰۸۷)
	۴۲۸,۱۴۹
دریافت های نقدی بابت اصل	
وجوه مسدود شده	
سود و کارمزد و جرائم	
پرداخت های نقدی بابت اصل	
پرداخت های نقدی بابت سود	
مانده در پایان سال ۱۴۰۲	

۴۲- پیش دریافت ها

(مبالغ به میلیون ریال)		گروه	
شرکت			
۱۴۰۱	۱۴۰۲	۱۴۰۱	۱۴۰۲
۷۴,۱۰۸	۱۴۱,۲۶۹	۱۱۰,۴۲۳	۱۷۲,۱۸۷

پیش دریافت از مشتریان

۴۳- تجدید طبقه بندی

۴۳-۱- به منظور ارائه تصویری مناسب از وضعیت مالی، کلیه اطلاعات مقایسه ای مربوط در صورت های مالی مقایسه ای اصلاح و ارائه مجدد شده است و به همین دلیل اقلام مقایسه ای بعضاً با صورت های مالی ارائه شده در سال مالی قبل مطابقت ندارد.

اصلاح و ارائه مجدد صورتهای مالی سال ۱۴۰۱ شرکت

(مبالغ به میلیون ریال)		طبق صورتهای مالی	
(تجدید ارائه شده)	تجدید طبقه بندی	۱۴۰۱/۹/۳۰	۱۴۰۱/۹/۳۰
۴۲۳,۶۴۴	۴۲۳,۶۴۴	۰	۰
۱,۰۰۷,۵۰۶	(۴۲۳,۶۴۴)	۱,۴۴۱,۱۵۰	۱,۴۴۱,۱۵۰

سرمایه گذاری در شرکت های فرعی  
سایر سرمایه گذاری های بلند مدت

شرکت سیمرغ (سهامی عام)  
یادداشت های توضیحی صورتهای مالی  
سال مالی منتهی به ۳۰ آذر ۱۴۰۲

۴۴-نقدحاصل از عملیات

(مبالغ به میلیون ریال)		گروه		
شرکت				
۱۴۰۱	۱۴۰۲	۱۴۰۱	۱۴۰۲	
۵,۰۸۸,۰۴۰	۷,۱۰۱,۳۲۴	۵,۸۰۱,۲۸۱	۸,۲۸۶,۷۶۵	سود خالص
				تعدیلات
۴۳,۹۴۰	۲۸,۰۸۱	۲۶۷,۹۱۳	۳۸۲,۷۱۸	هزینه مالیات بر درآمد
۰	۰	۲۶,۱۸۱	۱۰۱,۲۳۶	هزینه های مالی
(۶,۹۹۵)	(۴,۱۳۰)	(۲۰,۳۷۰)	(۶۵,۴۱۱)	(سود) حاصل از فروش دارایی های ثابت مشهود
(۳۷۹,۰۴۷)	(۴۱۹,۹۸۵)	(۳۷۹,۰۴۷)	(۴۱۸,۵۱۸)	(سود) حاصل از فروش دارایی زیستی مولد
۸۷,۳۲۰	۷۴,۱۴۲	۹۹,۱۷۸	۷۷,۷۱۵	خالص افزایش ذخیره مزایای پایان خدمت
۱۸۰,۴۶۰	۲۵۸,۶۳۳	۲۶۱,۸۲۸	۳۹۶,۱۷۴	استهلاک دارایی های غیر جاری
۱,۳۰۹,۱۲۵	۳,۱۹۴,۷۸۲	۱,۳۰۹,۴۳۱	۳,۱۹۵,۱۴۰	استهلاک وتلفات دارایی های زیستی مولد
(۳۶۱,۷۱۸)	(۱۷۱,۸۶۸)	(۴۳۹,۰۵۲)	(۳۵۰,۷۷۲)	(سود) سپرده های سرمایه گذاری بانکی
(۱,۴۲۸)	(۱,۴۶۰)	(۲,۴۹۲)	(۱,۶۶۹)	(سود) تسعیر یاتسویه دارایی ها و بدهی های ارزی غیرمرتبط با عملیات
۵,۹۵۹,۶۹۷	۱۰,۰۵۹,۵۱۹	۶,۹۲۴,۸۵۱	۱۱,۶۰۳,۳۷۸	
(۱,۱۵۰,۷۲۴)	(۹۷۴,۲۹۳)	(۲۳۸,۱۳۳)	(۱,۲۴۰,۷۹۴)	(افزایش) حسابهای دریافتنی عملیاتی
(۲,۴۶۵,۰۰۸)	(۱,۰۳۸,۸۲۷)	(۳,۰۹۶,۸۳۹)	(۴,۰۱۳,۶۳۲)	(افزایش) موجودی مواد و کالا
۸,۸۴۵	(۷۸,۱۱۶)	۱۷,۴۷۵	(۵۵,۴۹۲)	کاهش (افزایش) داراییهای زیستی غیرمولد
۳۰,۹۶۳	(۶۶۰,۸۹۳)	۶۸,۹۱۲	(۶۲۷,۷۱۳)	کاهش (افزایش) پیش پرداخت ها
۱,۳۰۱,۹۹۶	(۲۹۹,۴۲۲)	۱,۴۶۶,۹۷۲	۱,۵۱۶,۳۹۸	افزایش (کاهش) حسابهای پرداختنی عملیاتی
۱,۴۰۶	۶۷,۱۶۱	۷,۷۹۱	۶۱,۷۶۴	افزایش پیش دریافتهای عملیاتی
۰	(۵,۵۱۱)	(۱,۹۰۲)	(۵,۵۱۱)	افزایش سایر دارائی ها
۳,۶۸۷,۱۷۵	۷,۰۶۹,۶۱۸	۵,۱۴۹,۱۲۷	۷,۲۳۸,۳۹۸	نقد حاصل از عملیات

۴۵-معاملات غیر نقدی

(مبلغ - میلیون ریال)

۱۴۰۲
۱۳۰۷۰۰

افزایش سرمایه شرکت فرعی - توسعه کشت ذرت از محل مطالبات

شرکت سیمرغ (سهامی عام)  
یادداشت های توضیحی صورت های مالی  
سال مالی منتهی به ۳۰ آذر ۱۴۰۲

۴۶- مدیریت سرمایه و ریسک های گروه

۴۶-۱- مدیریت سرمایه

شرکت سرمایه خود را مدیریت می کند تا اطمینان حاصل کند در حین حداکثر کردن بازده ذینفعان از طریق بهینه سازی تعادل بدهی و سرمایه ، قادر به تداوم فعالیت خواهد بود . استراتژی کلی شرکت بدون تغییر باقی مانده است و شرکت در معرض هیچگونه الزامات سرمایه تحمیل شده از خارج از شرکت نیست .

کمیته مدیریت ریسک گروه، ساختار سرمایه گروه را شش ماه یکبار بررسی می کند . به عنوان بخشی از این بررسی ، هزینه سرمایه و ریسک های مرتبط با هر طبقه از سرمایه را مدنظر قرار می دهد . نسبت مالکانه شرکت در ۱۴۰۲/۹/۳۰ با نرخ ۸۷,۵ درصد بوده است

۴۶-۱-۱- نسبت اهرمی

نسبت اهرمی در پایان سال به شرح زیر است :

(مبالغ به میلیون ریال)		
۱۴۰۱	۱۴۰۲	
۳,۵۲۹,۶۹۶	۵,۹۴۹,۴۷۳	جمع بدهی ها
(۱,۶۲۶,۵۵۴)	(۱,۴۹۷,۸۹۳)	موجودی نقد
۱,۹۰۳,۱۴۲	۴,۴۵۱,۵۸۰	خالص بدهی ها (مازادوجه نقد)
۱۴,۵۵۶,۳۱۰	۲۱,۳۱۶,۷۱۵	حقوق مالکانه
۱۳	۲۱	نسبت خالص بدهی به حقوق مالکانه (درصد)

- با توجه به وضعیت مالی شرکت نسبت مذکور تغییر قابل ملاحظه ای نداشته است .

۴۶-۲- اهداف مدیریت ریسک مالی

کمیته مدیریت ریسک گروه ، خدماتی برای دسترسی هماهنگ به بازارهای مالی داخلی و نظارت و مدیریت ریسک های مالی مربوط به عملیات شرکت از طریق گزارش های ریسک داخلی که آسیب پذیری را برحسب درجه و اندازه ریسک ها تجزیه و تحلیل می کند ، ارائه می کند . این ریسک ها شامل ریسک بازار ( شامل ریسک نرخ ارز و ریسک سایر قیمت ها ) ، ریسک اعتباری و ریسک نقدی می باشد . کمیته مدیریت ریسک گروه که بر ریسک ها و سیاست های اجرا شده نظارت می کند تا آسیب پذیری از ریسک ها را کاهش دهد .

گروه به دنبال حداقل کردن اثرات این ریسک ها از طریق مدیریت ساختار سرمایه خود و تعدیلات لازم در صورت تغییر در موقعیت های اقتصادی و نظارت مدیران ارشد شرکت بر مدیریت ریسک ها و بررسی کمیته حسابرسی در کنترل فرآیندها،

شرکت سیمرغ (سهامی عام)  
یادداشت های توضیحی صورتهای مالی  
سال مالی منتهی به ۳۰ آذر ۱۴۰۲

ساختارها و سیاست های شرکت مورد بازبینی قرار گرفته و حسب مورد توسط حسابرس داخلی نیز به طور مستمر بررسی می شود.

۳-۴۶-ریسک بازار

فعالتهای شرکت در وهله اول آن را در معرض ریسک تغییرات در نرخهای مبادله ارزی قرار میدهد. شرکت به منظور مدیریت کردن آسیب پذیری از ریسک ارز، موارد زیر را بکار می برد:

آسیب پذیری از ریسک بازار با استفاده از تجزیه و تحلیل حساسیت، اندازه گیری می شود. تجزیه و تحلیل حساسیت، تاثیریک تغییر منطقی محتمل در نرخ های ارز در طی سال را ارزیابی می کند. دوره زمانی طولانی تر برای تجزیه و تحلیل حساسیت، ارزش در معرض ریسک را تکمیل می کند و به شرکت در ارزیابی آسیب پذیری از ریسک های بازار، کمک می کند. هیچگونه تغییری در آسیب پذیری شرکت از ریسک های بازار یا نحوه مدیریت و اندازه گیری آن ریسک ها، رخ نداده است.

۴-۴۶-مدیریت ریسک اعتباری

ریسک اعتباری به ریسکی اشاره دارد که طرف قرارداد در ایفای تعهدات قراردادی خود ناتوان باشد که منجر به زیان مالی برای شرکت شود. شرکت سیاستی مبنی بر معامله تنها با طرف های قرارداد معتبر و اخذ وثیقه کافی، در موارد مقتضی را اتخاذ کرده است. تاریخ اعتباری ناشی از ناتوانی در ایفای تعهدات توسط مشتریان را کاهش دهد. شرکت تنها با شرکت هایی معامله می کند که رتبه اعتباری بالایی داشته باشند. شرکت با استفاده از اطلاعات مالی عمومی و سوابق معاملاتی خود، مشتریان عمده خود را رتبه بندی می کند. آسیب پذیری شرکت و رتبه بندی اعتبارات طرف قراردادهای آن، به طور مستمر نظارت شده و ارزش کل معاملات با طرف قراردادهای تایید شده گسترش می یابد. آسیب پذیری اعتباری از طریق محدودیت های طرف قرارداد که به طور سالانه توسط هیئت مدیره بررسی و تایید می شود کنترل می شود. دریافتی های تجاری شامل تعداد زیادی از مشتریان است که در بین صنایع متنوع و مناطق جغرافیایی گسترده شده است. ارزیابی اعتباری مستمر براساس وضعیت مالی حسابهای دریافتی انجام می شود. همچنین شرکت هیچگونه وثیقه یا سایر روشهای افزایش اعتبار به منظور پوشش ریسک های اعتباری مرتبط با دارایی های مالی خود نگهداری نمی کند

۵-۴۶-مدیریت ریسک نقدینگی

شرکت برای مدیریت ریسک نقدینگی، یک چارچوب ریسک نقدینگی مناسب برای مدیریت کوتاه مدت، میان مدت و بلندمدت تامین وجوه و الزامات مدیریت نقدینگی تعیین کرده است. شرکت ریسک نقدینگی را از طریق نگهداری سپرده

شرکت سیمرغ (سهامی عام)  
یادداشت های توضیحی صورتهای مالی  
سال مالی منتهی به ۳۰ آذر ۱۴۰۲

کافی و تسهیلات بانکی، از طریق نظارت مستمر بر جریانهای نقدی پیش بینی شده و واقعی، و از طریق تطبیق مقاطع سررسید دارایی ها و بدهی های مالی، مدیریت میکنند.

(مبالغ به میلیون ریال)

دوره ۱۴۰۲	عندالمطالبه	کمتر از ۳ ماه	بین ۳ تا ۱۲ ماه	جمع
پرداختنی های تجاری	۵۳۳,۴۴۳	۳۱,۵۱۰	۱۵۷	۵۶۵,۱۱۰
سایر پرداختنی ها	۹۲۷,۱۰۰	۱۶۲,۸۳۹	۲۲۰,۶۲۲	۱,۳۱۰,۵۶۱
مالیات پرداختنی	.	.	۲۲,۹۲۳	۲۲,۹۲۳
سود سهام پرداختنی	.	۳۲۱,۴۸۷	.	۳۲۱,۴۸۷
جمع	۱,۴۶۰,۵۴۳	۵۱۵,۸۳۶	۲۴۳,۷۰۲	۲,۲۲۰,۰۸۱

۴۷- وضعیت ارزی

شماره یادداشت	لیبر ترکیه	یورو	دلار	لاری گرجستان	سامانی تاجیکستان	گروه:
۳۱	۱۰,۲۴۹	۱۲,۸۰۹	۱۱,۱۳۵	۱۳۱	۱۹۰	موجودی نقد
۲۹-۱-۱	.	۳,۶۵۰	.	.	.	دریافتنی تجاری
	۱۰,۲۴۹	۱۶,۴۵۹	۱۱,۱۳۵	۱۳۱	۱۹۰	جمع دارایی های پولی ارزی
	۱۵۰	۷,۱۵۱	۴,۳۷۸	۳	۱	معادل ریالی خالص دارایی ها (بدهی های) پولی ارزی (میلیون ریال)
	۱۰,۲۴۹	۱۳,۰۵۱	۱۰,۶۰۰	۱۳۱	۱۹۰	خالص دارایی ها (بدهی های) پولی ارزی در تاریخ ۱۴۰۱/۹/۳۰
	۲۳	۴,۹۵۱	۴,۰۷۱	۳	۱	معادل ریالی خالص دارایی ها (بدهی های) پولی ارزی در تاریخ ۱۴۰۱/۹/۳۰ (میلیون ریال)
۳۱	.	۱۱,۴۷۸	۱۱,۱۳۵	۱۳۱	۱۹۰	شرکت موجودی نقد
	.	۱۱,۴۷۸	۱۱,۱۳۵	۱۳۱	۱۹۰	جمع دارایی های پولی ارزی
	.	۵,۴۰۱	۴,۳۷۸	۳	۱	معادل ریالی خالص دارایی های پولی ارزی (میلیون ریال)
	.	۱۱,۷۲۰	۱۰,۶۰۰	۱۳۱	۱۹۰	خالص دارایی های پولی ارزی در تاریخ ۱۴۰۱/۹/۳۰
	.	۴,۸۹۱	۴,۰۷۱	۳	۱	معادل ریالی خالص دارایی های پولی ارزی در تاریخ ۱۴۰۱/۹/۳۰ (میلیون ریال)

شرکت سیمرغ (سهامی عام)  
یادداشت های توضیحی صورتهای مالی  
سال مالی منتهی به ۳۰ آذر ۱۴۰۲

۴۸- معاملات با اشخاص وابسته

۴۸-۱- معاملات انجام شده با اشخاص وابسته طی سال مورد گزارش

(مبالغ به میلیون ریال)

شرح	نام شخص وابسته	نوع وابستگی	مشمول ماده ۱۲۹	نوع وابستگی	خرید کالا و خدمات	فروش کالا
شرکت های فرعی	شرکت صنعتی مقواسازی شرق			شرکت فرعی	۱,۴۷۳,۳۹۲	۷,۷۳۰
	توسعه کشت ذرت			شرکت فرعی	۱۳,۳۰۴	۱۰۲,۵۳۶
	حمل و نقل داماش تراپز ایرانیان	عضو هیات مدیره مشترک	✓	شرکت فرعی	۱۲۷,۶۶۴	
	شرکت مهرگستران سیمرغ زیارین			شرکت فرعی	۷,۹۹۸	۱,۳۷۷

۴۸-۲- معاملات با اشخاص وابسته با شرایط حاکم بر معاملات حقیقی تفاوت با اهمیتی نداشته است.

۴۸-۳- مانده حساب نهایی اشخاص وابسته شرکت

(مبالغ به میلیون ریال)

شرح	نام شخص وابسته	سایر دریافتنی ها	سود سهام پرداختنی	۱۴۰۲		۱۴۰۱	
				طلب	بدهی	طلب	بدهی
شرکت های فرعی	شرکت صنعتی مقواسازی شرق	۶۴,۱۲۸	(۲۶,۸۹۰)	۳۷,۲۴۸		۹۷,۴۱۴	
	شرکت توسعه کشت ذرت	۳۳۰,۲۴۴		۳۳۰,۲۴۴		۲۱۹,۲۸۶	
	شرکت مهرگستران سیمرغ زیارین	۳۹,۶۲۶		۳۹,۶۲۶		۴۹,۱۰۵	
	شرکت حمل و نقل داماش تراپز ایرانیان	۸۲۱,۶۳۲		۸۲۱,۶۳۲		۸۲۴,۱۱۷	
شرکت اصلی	شرکت خدمات پشتیبانی مهر ۷۸						(۳۰۰,۰۰۰)
سهامدار	بانک تجارت		(۹۱,۴۵۶)	(۹۱,۴۵۶)			
		۱,۲۵۵,۶۴۰	(۱۱۸,۳۴۶)	۱,۲۲۸,۷۵۰	(۹۱,۴۵۶)	۱,۱۸۹,۹۲۲	(۳۰۰,۰۰۰)

شماره یادداشت ۲۹-۲-۲ ۴۰-۱

۴۸-۳-۱- هیچگونه کاهش ارزشی در رابطه با مطالبات از اشخاص وابسته در سالهای ۱۴۰۲ و ۱۴۰۱ شناسایی نشده است.

۴۹- تعهدات ، بدهی ها و دارایی های احتمالی

۴۹-۱- تعهدات سرمایه ای ناشی از قراردادهای منعقد و مصوب در تاریخ صورت وضعیت مالی به شرح زیر است:

(مبالغ به میلیون ریال)

شرکت	۱۴۰۲		۱۴۰۱		گروه
	۱۴۰۲	۱۴۰۱	۱۴۰۲	۱۴۰۱	
	۱۵,۰۰۰	۲۲,۸۱۰	۱۵,۰۰۰	۲۲,۸۱۰	تعمیرات سالن تولید (واحدهای شرکت)
	۴۴,۷۵۰	۱۴,۵۳۴	۴۴,۷۵۰	۱۴,۵۳۴	خرید ماشین آلات (واحدهای شرکت)
	۰	۶۵,۷۲۸	۰	۶۵,۷۲۸	خطوط گازرسانی (واحدهای شرکت)
	۵,۲۲۱	۴,۹۸۴	۵,۲۲۱	۴,۹۸۴	سایر (واحدهای شرکت)
	۶۴,۹۷۱	۱۱۸,۰۵۶	۶۴,۹۷۱	۱۱۸,۰۵۶	

شرکت سپرگ (سهامی عام)  
یادداشت های توضیحی صورتهای مالی  
سال مالی منتهی به ۳۰ آذر ۱۴۰۲

۲-۴۹-بدهی های احتمالی

۱-۲-۴۹-در سال ۱۳۹۲ توسط شرکت آدین کارون الوند دعوی حقوقی در مراجع قضایی بر علیه شرکت داماش تراپیرانیان مطرح شده که طبق رای مورخ ۱۳۹۴/۳/۱۷ دادگاه شرکت داماش تراپیرانیان را محکوم به پرداخت مبلغ ۱۶۸۴ میلیون ریال اصل خواسته و مبلغ ۸۴ میلیون ریال بابت نیم عشر دولتی نموده است. به علت عدم پرداخت توسط شرکت داماش تراپیرانیان دادگاه دستور توقیف فعالیت ۲ دستگاه از وسایل نقلیه شرکت را صادر نمود ، که یک دستگاه از خودرو ها پس از فروش ، وجه آن را به صاحب کالا مسترد گردید و یک دستگاه دیگر همچنان بلا تکلیف می باشد.

۵۰-رویدادهای پس از تاریخ پایان دوره گزارشگری

رویدادهایی که در دوره بعد از تاریخ پایان دوره گزارشگری تا تاریخ تایید صورت های مالی اتفاق افتاده اما مستلزم تعدیل در اقلام صورت های مالی نبوده ، رخ نداده است .

۵۱-سود سهام پیشنهادی

۱-۵۱-پیشنهاد هیئت مدیره برای تقسیم سود ، مبلغ ۱۳۲٫۷۱۰ میلیون ریال ( مبلغ ۵۴۷ ریال برای هر سهم ) است .